



Unit Pelaksana Teknis Pelabuhan Perikanan Pantai Pondokdadap Malang

Senin, 1 Juli 2019

Ringkasan Informasi Data Produksi Perikanan Harian

Kapal yang melakukan bongkar

Ukuran Kapal	Jumlah Kapal	Produksi (Kg)
< 10 GT	-	-
10 – 30 GT	20	45.983
> 30 GT	-	-
Total	20	45.983

Perbekalan kapal

Logistik	Jumlah	Satuan
Solar	7.940	Liter
Gas LPG	120	Kilogram
Oli	80	Liter
Es	51.060	Kilogram
Air	4.060	Liter
Bensin	-	Liter



@infopondkdadap
#ecofishingport



Unit Pelaksana Teknis Pelabuhan Perikanan Pantai Pondokdadap Malang

Senin, 1 Juli 2019

Ringkasan Informasi Data Produksi Perikanan Harian

Pelayanan Pelabuhan	Jumlah	Satuan
SPB	NIHIL	Dokumen
SHTI	NIHIL	Dokumen
Logbook	15	Dokumen
SKPI	NIHIL	Dokumen
Inspeksi Pembongkaran Ikan	20	Kapal

Aktivitas kapal perikanan

Masuk			Keluar		
Ukuran Kapal	Alat Penangkap Ikan	Jumlah	Ukuran Kapal	Alat Penangkap Ikan	Jumlah
< 10 GT	Pancing Ulur	-	< 10 GT	Pancing Ulur	-
< 10 GT	Purse Seine	-	< 10 GT	Purse Seine	-
10 - 30 GT	Purse Seine	4	10 - 30 GT	Purse Seine	-
10 - 30 GT	Pancing Ulur	16	10 - 30 GT	Pancing Ulur	13
> 30 GT		-	> 30 GT		-

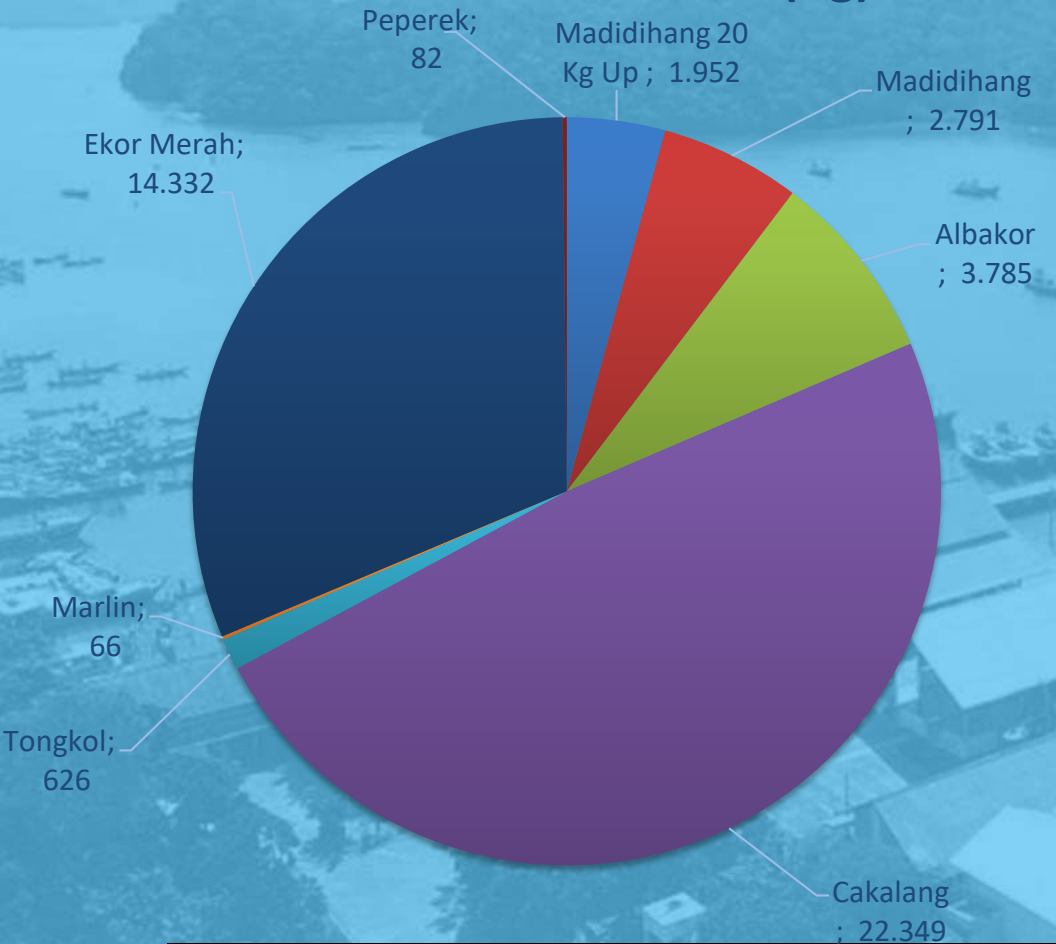


Unit Pelaksana Teknis Pelabuhan Perikanan Pantai Pondokdadap Malang

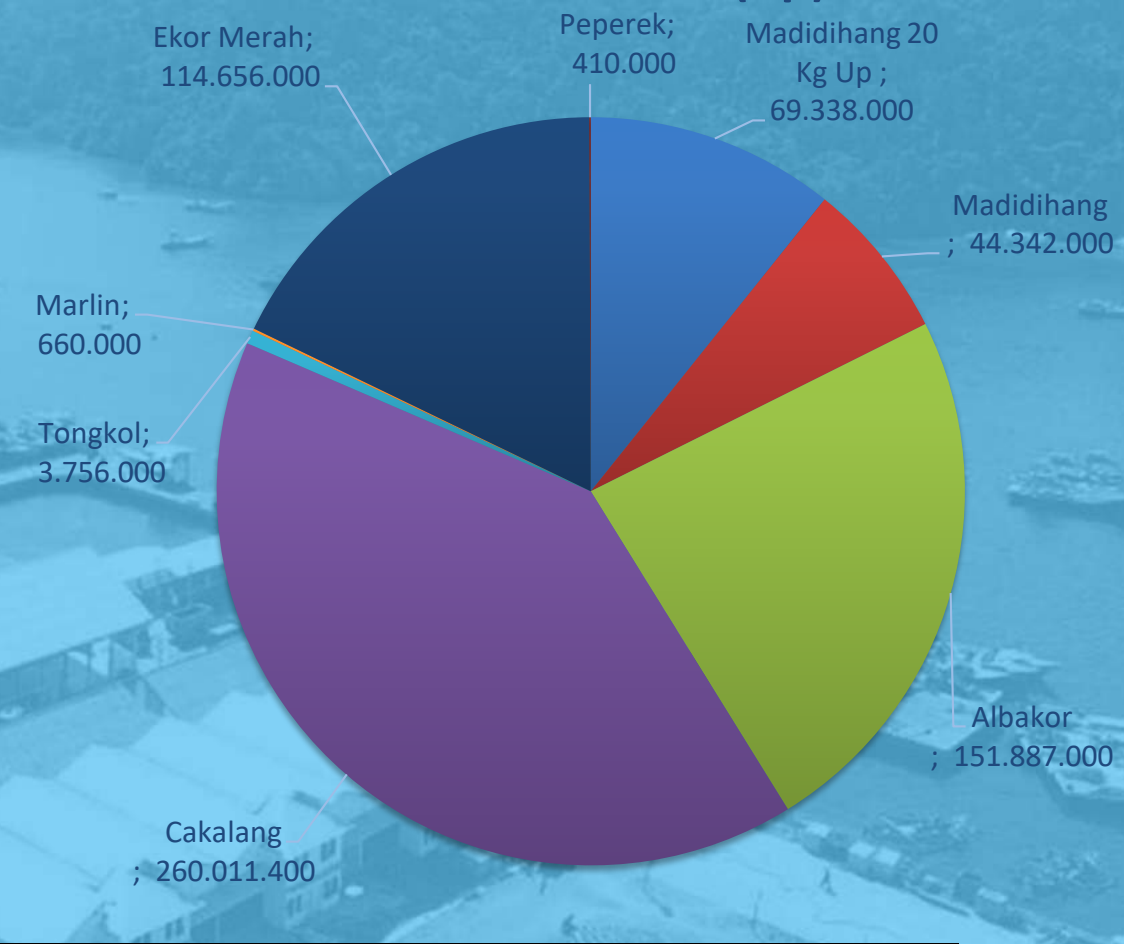
Senin, 1 Juli 2019

Ringkasan Informasi Data Produksi Perikanan Harian

Volume Produksi (Kg)



Nilai Produksi (Rp)



Volume Produksi dari tanggal 1 Januari 2019 sampai 1 Juli 2019 mencapai **3.377.759** Kg, dengan nilai produksi mencapai Rp **40.706.822.750**

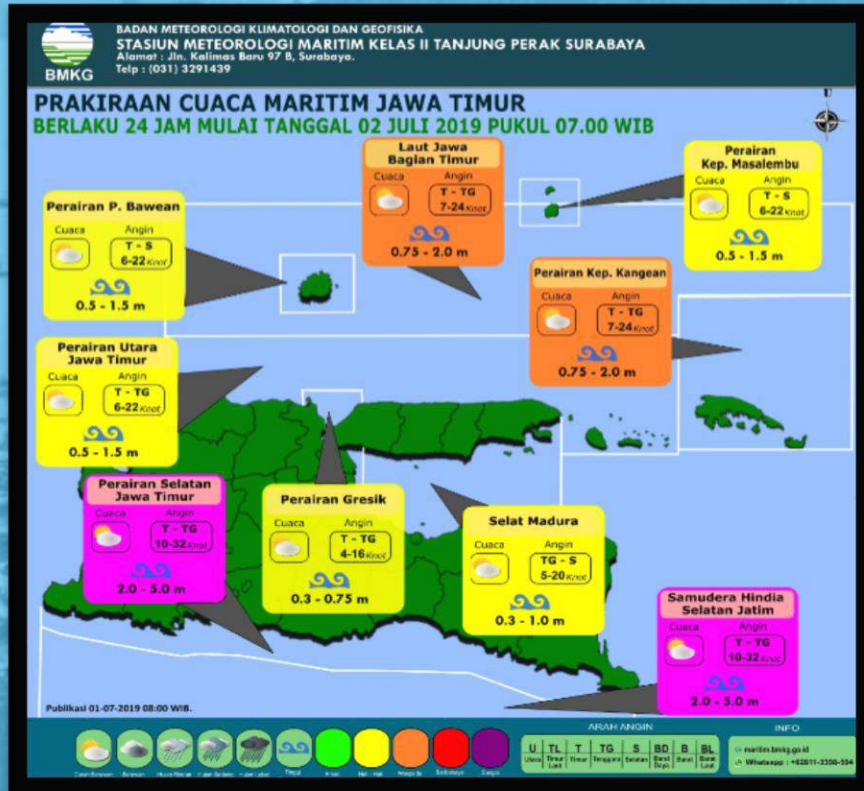


Unit Pelaksana Teknis Pelabuhan Perikanan Pantai Pondokdadap Malang

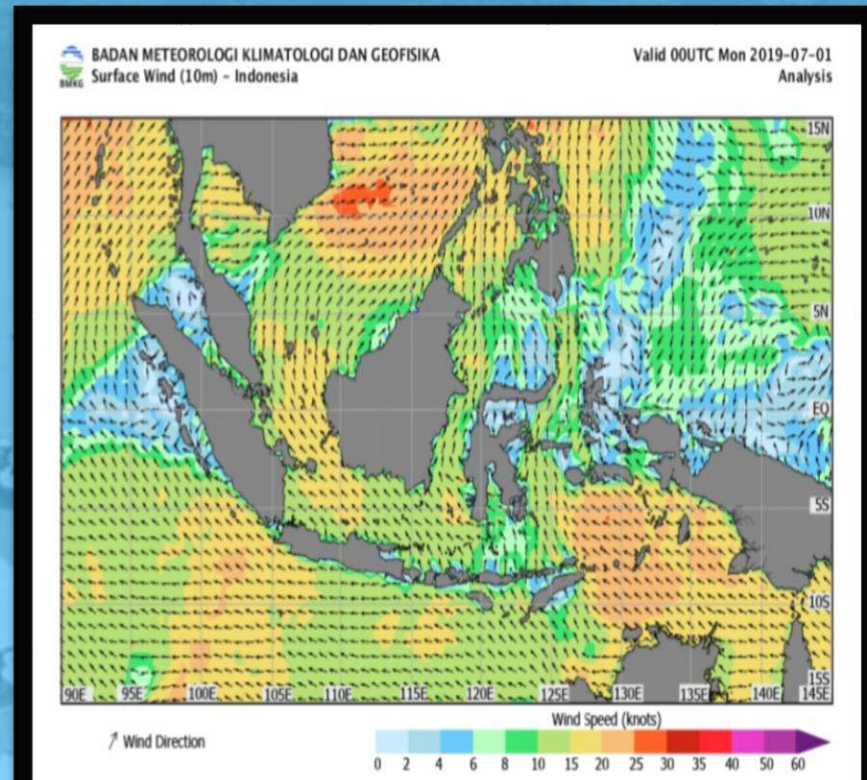
Senin, 1 Juli 2019

Ringkasan Informasi Data Produksi Perikanan Harian

Perkiraan Cuaca



Arah Angin



Informasi Prakiraan Cuaca Pada Tanggal 2 Juli 2019. di Perairan Laut Samudera Hindia Selatan Jawa Timur Dengan Prakiraan Cuaca Cerah Berawan, Arah Angin Timur-Tenggara, Kecepatan Angin 32 Knots, Tinggi Gelombang 2 – 5 meter, Dengan Rata-rata Tinggi Gelombang Mencapai 3 Meter



Unit Pelaksana Teknis Pelabuhan Perikanan Pantai Pondokdadap Malang

Senin, 1 Juli 2019

Ringkasan Informasi Data Produksi Perikanan Harian

No.	Nama Kapal	Jenis Alat Tangkap	Jenis Ikan	Volume (Kg)	Harga (Rp./Kg)	Nilai Produksi (Rp.)
1	MATARAM	PURSE SEINE	EKOR MERAH	6.865	8.000	54.920.000
2	NOVAL	PURSE SEINE	EKOR MERAH	6.388	8.000	51.104.000
3	AGUNG MANDIRI	PURSE SEINE	EKOR MERAH	937	8.000	7.496.000
4	RAMPAS	PURSE SEINE	EKOR MERAH	142	8.000	1.136.000
5	KARTIKA	PANCING ULUR	MADIDIHANG	300	19.000	5.700.000
			ALBAKOR	448	42.000	18.816.000
			CAKALANG	105	11.000	1.155.000
			CAKALANG	247	9.000	2.223.000
			CAKALANG	1.078	12.500	13.475.000
6	KARYA MINA	PANCING ULUR	MADIDIHANG	81	25.000	2.025.000
			MADIDIHANG	334	45.000	15.030.000
			ALBAKOR	165	30.000	4.950.000
			ALBAKOR	615	42.000	25.830.000
			CAKALANG	337	15.000	5.055.000
			CAKALANG	274	10.000	2.740.000
			CAKALANG	947	12.500	11.837.500



Unit Pelaksana Teknis Pelabuhan Perikanan Pantai Pondokdadap Malang

Senin, 1 Juli 2019

Ringkasan Informasi Data Produksi Perikanan Harian

No.	Nama Kapal	Jenis Alat Tangkap	Jenis Ikan	Volume (Kg)	Harga (Rp./Kg)	Nilai Produksi (Rp.)
7	XL	PANCING ULUR	MADIDIHANG	105	10.000	1.050.000
			CAKALANG	291	9.000	2.619.000
			CAKALANG	411	6.000	2.466.000
			CAKALANG	398	10.000	3.980.000
			TONGKOL	511	6.000	3.066.000
8	KUDA LAUT	PANCING ULUR	MADIDIHANG	164	18.000	2.952.000
			ALBAKOR	200	20.000	4.000.000
			CAKALANG	100	9.000	900.000
			CAKALANG	433	12.500	5.412.500
			MARLIN	66	10.000	660.000
9	PRETY	PANCING ULUR	MADIDIHANG	95	40.000	3.800.000
			MADIDIHANG	31	30.000	930.000
			MADIDIHANG	37	53.000	1.961.000
			MADIDIHANG	267	24.000	6.408.000
			ALBAKOR	634	42.000	26.628.000
			CAKALANG	380	9.000	3.420.000
			CAKALANG	224	14.000	3.136.000



Unit Pelaksana Teknis Pelabuhan Perikanan Pantai Pondokdadap Malang

Senin, 1 Juli 2019

Ringkasan Informasi Data Produksi Perikanan Harian

No.	Nama Kapal	Jenis Alat Tangkap	Jenis Ikan	Volume (Kg)	Harga (Rp./Kg)	Nilai Produksi (Rp.)
10	IKBAL	PANCING ULUR	MADIDIHANG	45	53.000	2.385.000
			MADIDIHANG	98	35.000	3.430.000
			MADIDIHANG	138	22.000	3.036.000
			ALBAKOR	771	42.000	32.382.000
			CAKALANG	275	13.500	3.712.500
11	DARWIS 06	PANCING ULUR	MADIDIHANG	104	53.000	5.512.000
			MADIDIHANG	193	30.000	5.790.000
			MADIDIHANG	795	17.000	13.515.000
			ALBAKOR	72	42.000	3.024.000
			CAKALANG	203	11.500	2.334.500
			CAKALANG	1.067	9.000	9.603.000
12	BISFALA 06	PANCING ULUR	CAKALANG	971	12.000	11.652.000
			MADIDIHANG	45	40.000	1.800.000
			MADIDIHANG	66	13.000	858.000
			CAKALANG	1.041	9.000	9.369.000
			CAKALANG	1.081	12.500	13.512.500
13	ARMAN	PANCING ULUR	MADIDIHANG	90	8.000	720.000
			CAKALANG	834	10.000	8.340.000



Unit Pelaksana Teknis Pelabuhan Perikanan Pantai Pondokdadap Malang

Senin, 1 Juli 2019

Ringkasan Informasi Data Produksi Perikanan Harian

No.	Nama Kapal	Jenis Alat Tangkap	Jenis Ikan	Volume (Kg)	Harga (Rp./Kg)	Nilai Produksi (Rp.)
14	CK 01	PANCING ULUR	MADIDIHANG	278	17.000	4.726.000
			CAKALANG	604	15.000	9.060.000
			CAKALANG	1.020	9.000	9.180.000
			CAKALANG	1.979	12.000	23.748.000
15	KUMPUL 06	PANCING ULUR	MADIDIHANG	37	25.000	925.000
			MADIDIHANG	207	53.000	10.971.000
			ALBAKOR	519	42.000	21.798.000
16	PUTRA RESTU	PANCING ULUR	MADIDIHANG	148	12.500	1.850.000
			MADIDIHANG	276	9.000	2.484.000
			CAKALANG	57	6.000	342.000
			CAKALANG	65	8.000	520.000
			CAKALANG	780	7.000	5.460.000
			PEPEREK	82	5.000	410.000
17	BITUNG RAYA 02	PANCING ULUR	MADIDIHANG	30	30.000	900.000
			MADIDIHANG	61	40.000	2.440.000
			ALBAKOR	37	23.000	851.000
			ALBAKOR	292	42.000	12.264.000



Unit Pelaksana Teknis Pelabuhan Perikanan Pantai Pondokdadap Malang

Senin, 1 Juli 2019

Ringkasan Informasi Data Produksi Perikanan Harian

No.	Nama Kapal	Jenis Alat Tangkap	Jenis Ikan	Volume (Kg)	Harga (Rp./Kg)	Nilai Produksi (Rp.)
18	RAHUL 01	PANCING ULUR	MADIDIHANG	104	19.000	1.976.000
			MADIDIHANG	111	10.000	1.110.000
			CAKALANG	399	15.000	5.985.000
			CAKALANG	1.296	13.000	16.848.000
			TONGKOL	115	6.000	690.000
19	RAHMAT JAYA 04	PANCING ULUR	MADIDIHANG	40	20.000	800.000
			MADIDIHANG	19	25.000	475.000
			MADIDIHANG	399	19.000	7.581.000
			ALBAKOR	32	42.000	1.344.000
			CAKALANG	415	6.000	2.490.000
			CAKALANG	102	15.000	1.530.000
			CAKALANG	495	9.500	4.702.500
			CAKALANG	1.377	13.000	17.901.000
20	HIDAYAH 01	PANCING ULUR	MADIDIHANG	45	12.000	540.000
			CAKALANG	189	11.600	2.192.400
			CAKALANG	2.874	15.000	43.110.000
Total				45.983		645.060.400