



Unit Pelaksana Teknis Pelabuhan Perikanan Pantai Pondokdadap Malang

Sabtu, 15 Juni 2019

Ringkasan Informasi Data Produksi Perikanan Harian

Kapal yang melakukan bongkar

Ukuran Kapal	Jumlah Kapal	Produksi (Kg)
< 10 GT	-	-
10 – 30 GT	17	30.760
> 30 GT	-	-
Total	17	30.760

Perbekalan kapal

Logistik	Jumlah	Satuan
Solar	6.749	Liter
Gas LPG	102	Kilogram
Oli	68	Liter
Es	43.401	Kilogram
Air	3.451	Liter
Bensin	-	Liter



@infopondkdadap
#ecofishingport



Unit Pelaksana Teknis Pelabuhan Perikanan Pantai Pondokdadap Malang

Sabtu, 15 Juni 2019

Ringkasan Informasi Data Produksi Perikanan Harian

Pelayanan Pelabuhan	Jumlah	Satuan
SPB	NIHIL	Dokumen
SHTI	NIHIL	Dokumen
Logbook	8	Dokumen
SKPI	NIHIL	Dokumen
Inspeksi Pembongkaran Ikan	17	Kapal

Aktivitas kapal perikanan

Masuk			Keluar		
Ukuran Kapal	Alat Penangkap Ikan	Jumlah	Ukuran Kapal	Alat Penangkap Ikan	Jumlah
< 10 GT	Pancing Ulur	-	< 10 GT	Pancing Ulur	-
< 10 GT	Purse Seine	-	< 10 GT	Purse Seine	-
10 - 30 GT	Purse Seine	2	10 - 30 GT	Purse Seine	-
10 - 30 GT	Pancing Ulur	15	10 - 30 GT	Pancing Ulur	7
> 30 GT		-	> 30 GT		-

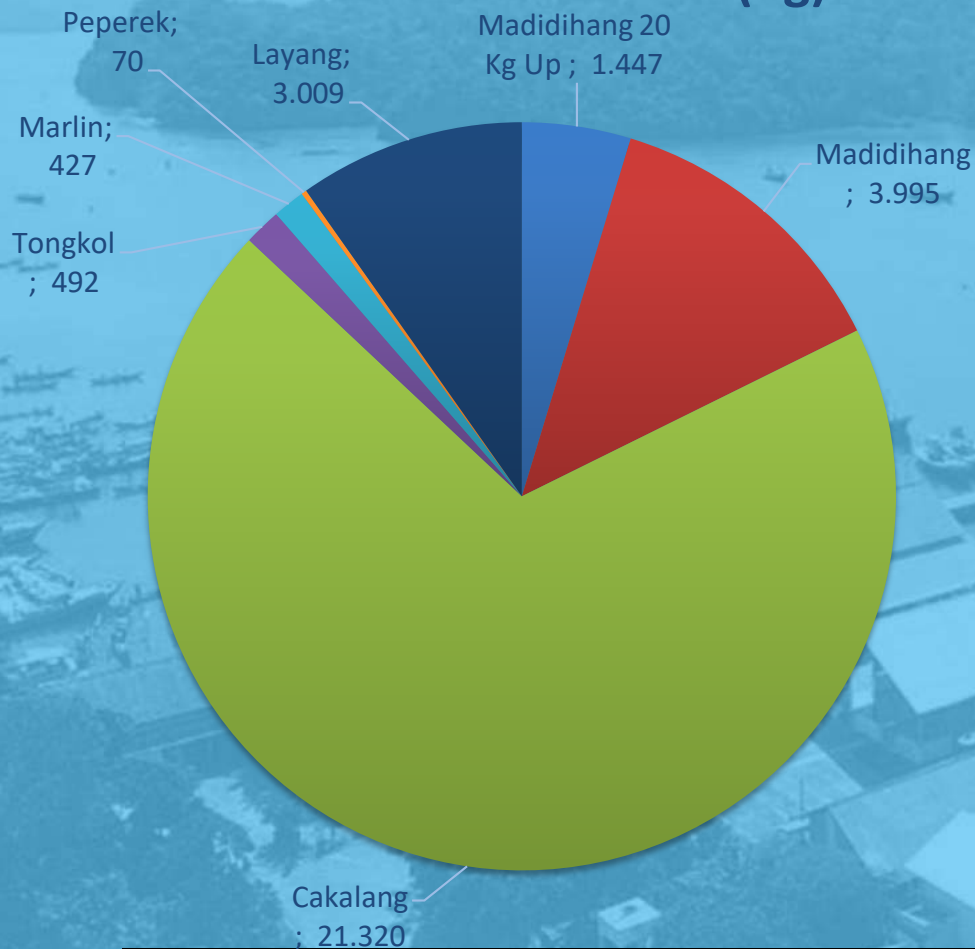


Unit Pelaksana Teknis Pelabuhan Perikanan Pantai Pondokdadap Malang

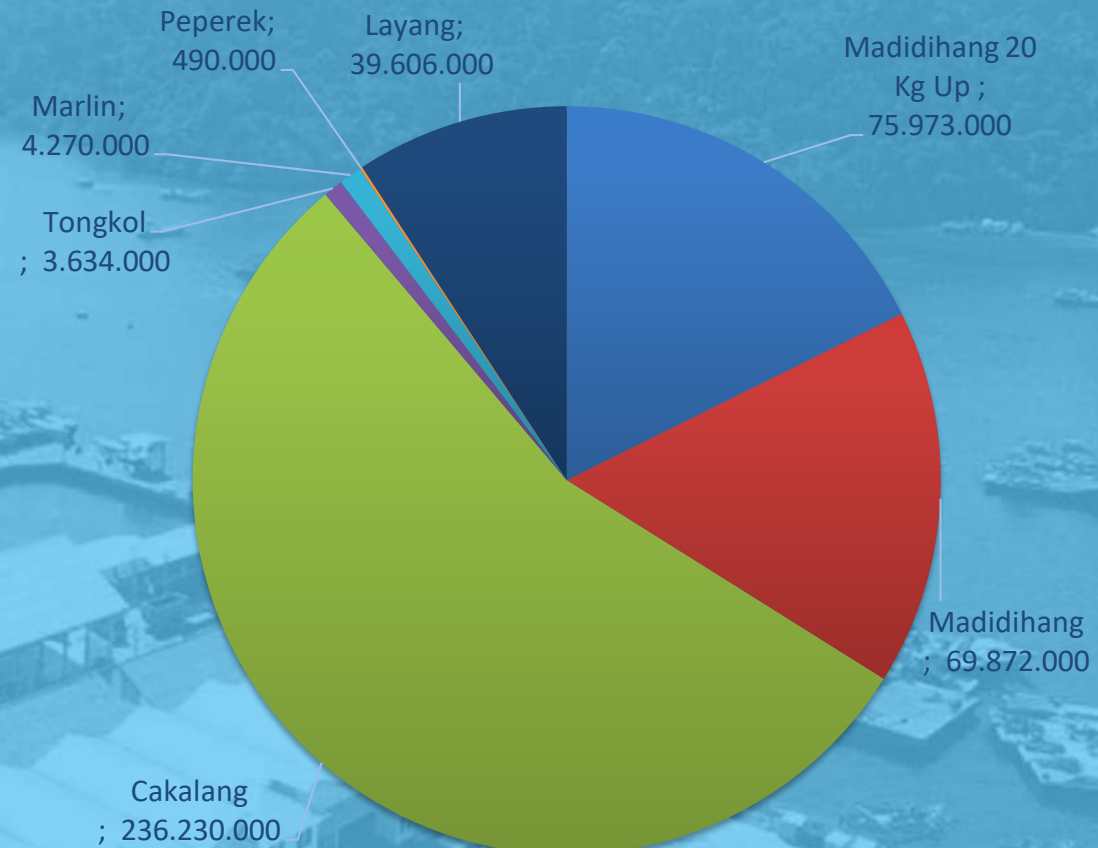
Sabtu, 15 Juni 2019

Ringkasan Informasi Data Produksi Perikanan Harian

Volume Produksi (Kg)



Nilai Produksi (Rp)



Volume Produksi dari tanggal 1 Januari 2019 sampai 15 Juni 2019 mencapai **2.255.229 Kg**, dengan nilai produksi mencapai Rp **26.290.042.400**

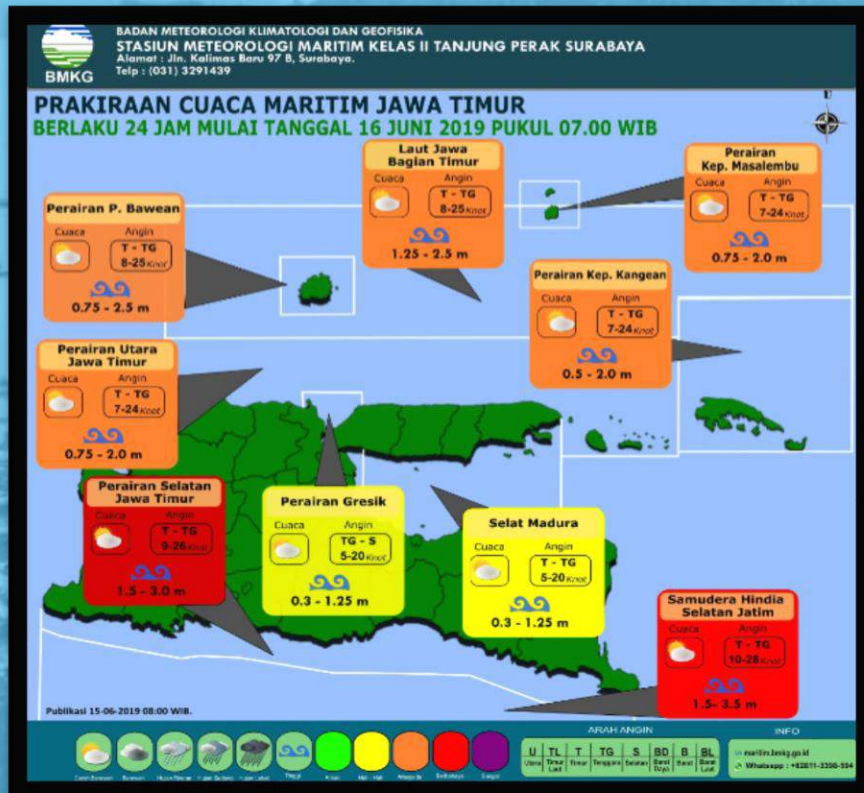


Unit Pelaksana Teknis Pelabuhan Perikanan Pantai Pondokdadap Malang

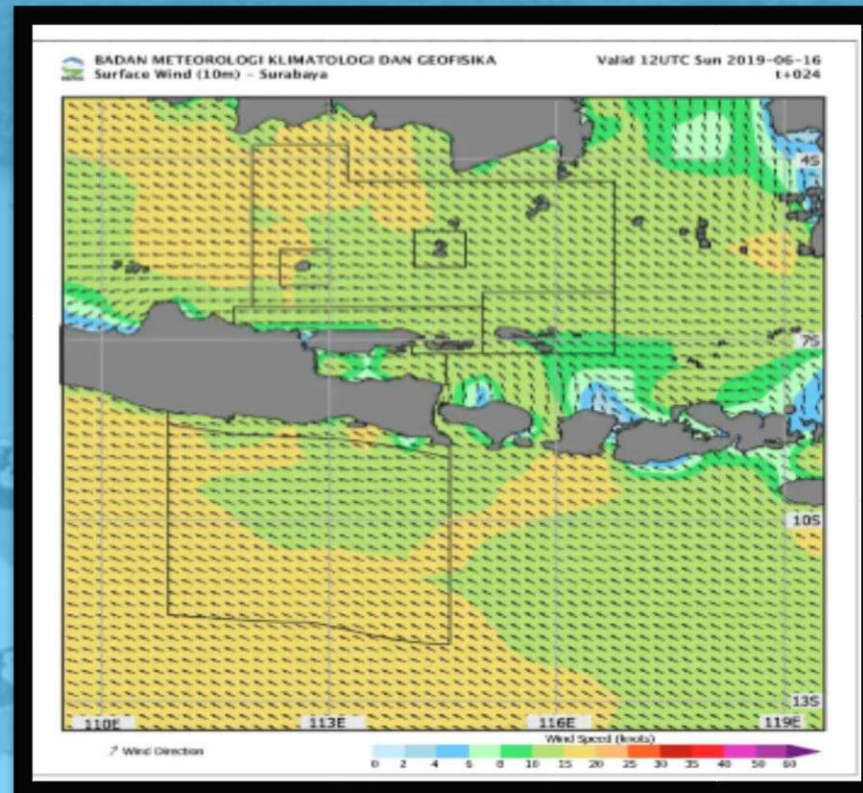
Sabtu, 15 Juni 2019

Ringkasan Informasi Data Produksi Perikanan Harian

Perkiraan Cuaca



Arah Angin



Informasi Prakiraan Cuaca Pada Tanggal 16 juni 2019. di Perairan Laut Samudera Hindia Selatan Jawa Timur Dengan Prakiraan Cuaca Cerah Berawan, Arah Angin Timur-Tenggara, Kecepatan Angin 9-26 Knots Dengan Rata-rata Kecepatan Angin 19 Knots, Tinggi Gelombang 1,5 – 3 meter, Dengan Rata-rata Tinggi Gelombang Mencapai 2,3 Meter



Unit Pelaksana Teknis Pelabuhan Perikanan Pantai Pondokdadap Malang

Sabtu, 15 Juni 2019

Ringkasan Informasi Data Produksi Perikanan Harian

No.	Nama Kapal	Jenis Alat Tangkap	Jenis Ikan	Volume (Kg)	Harga (Rp./Kg)	Nilai Produksi (Rp.)
1	HARAPAN	PURSE SEINE	LAYANG	2.729	14.000	38.206.000
2	MANDALA	PURSE SEINE	TONGKOL	90	7.000	630.000
			LAYANG	280	5.000	1.400.000
3	FARHAN 03	PANCING ULUR	MADIDIHANG	142	53.000	7.526.000
			MADIDIHANG	230	20.000	4.600.000
			MADIDIHANG	105	18.000	1.890.000
			CAKALANG	90	7.000	630.000
			CAKALANG	1.263	11.000	13.893.000
4	BI 03	PANCING ULUR	CAKALANG	536	13.000	6.968.000
			CAKALANG	351	5.000	1.755.000
5	BAGUS 09	PANCING ULUR	MADIDIHANG	95	18.000	1.710.000
			CAKALANG	120	7.000	840.000
			CAKALANG	185	8.000	1.480.000
			CAKALANG	1.951	10.000	19.510.000
6	BINTANG TIMUR 42	PANCING ULUR	MADIDIHANG	499	15.000	7.485.000
			CAKALANG	637	7.500	4.777.500
			CAKALANG	868	6.000	5.208.000
			CAKALANG	2.262	7.000	15.834.000
			TONGKOL	224	6.000	1.344.000



Unit Pelaksana Teknis Pelabuhan Perikanan Pantai Pondokdadap Malang

Sabtu, 15 Juni 2019

Ringkasan Informasi Data Produksi Perikanan Harian

No.	Nama Kapal	Jenis Alat Tangkap	Jenis Ikan	Volume (Kg)	Harga (Rp./Kg)	Nilai Produksi (Rp.)
7	BK ND 03	PANCING ULUR	MADIDIHANG	180	15.000	2.700.000
			CAKALANG	96	17.600	1.689.600
			CAKALANG	201	11.000	2.211.000
			CAKALANG	1.238	12.000	14.856.000
			TONGKOL	118	10.000	1.180.000
8	TB 10	PANCING ULUR	MADIDIHANG	209	53.000	11.077.000
			MADIDIHANG	169	15.000	2.535.000
			CAKALANG	861	6.000	5.166.000
			CAKALANG	98	13.000	1.274.000
			CAKALANG	448	13.500	6.048.000
9	NURI	PANCING ULUR	MADIDIHANG	276	15.000	4.140.000
			CAKALANG	87	15.000	1.305.000
			CAKALANG	270	5.500	1.485.000
			CAKALANG	1.261	11.000	13.871.000
			PEPEREK	70	7.000	490.000
10	IKBAL 04	PANCING ULUR	MADIDIHANG	41	45.000	1.845.000
			MADIDIHANG	273	15.000	4.095.000
			MADIDIHANG	309	20.000	6.180.000
			CAKALANG	2.101	14.000	29.414.000



Unit Pelaksana Teknis Pelabuhan Perikanan Pantai Pondokdadap Malang

Sabtu, 15 Juni 2019

Ringkasan Informasi Data Produksi Perikanan Harian

No.	Nama Kapal	Jenis Alat Tangkap	Jenis Ikan	Volume (Kg)	Harga (Rp./Kg)	Nilai Produksi (Rp.)
11	FARHAN 02	PANCING ULUR	MADIDIHANG	165	53.000	8.745.000
			MADIDIHANG	92	8.000	736.000
			MADIDIHANG	387	20.000	7.740.000
			CAKALANG	252	17.100	4.309.200
			CAKALANG	522	10.600	5.533.200
			CAKALANG	724	14.000	10.136.000
			TONGKOL	60	8.000	480.000
12	BI 04	PANCING ULUR	MADIDIHANG	62	9.000	558.000
			MADIDIHANG	76	20.000	1.520.000
			CAKALANG	205	9.100	1.865.500
			CAKALANG	639	13.500	8.626.500
13	IKBAL 03	PANCING ULUR	MADIDIHANG	122	53.000	6.466.000
14	RAMA 05	PANCING ULUR	MADIDIHANG	30	40.000	1.200.000
			MADIDIHANG	319	53.000	16.907.000
			MADIDIHANG	113	10.000	1.130.000
			MADIDIHANG	234	19.000	4.446.000
			CAKALANG	93	6.000	558.000
			CAKALANG	637	12.500	7.962.500
			MARLIN	137	10.000	1.370.000



Unit Pelaksana Teknis Pelabuhan Perikanan Pantai Pondokdadap Malang

Sabtu, 15 Juni 2019

Ringkasan Informasi Data Produksi Perikanan Harian

No.	Nama Kapal	Jenis Alat Tangkap	Jenis Ikan	Volume (Kg)	Harga (Rp./Kg)	Nilai Produksi (Rp.)
15	SRIWANA 02	PANCING ULUR	MADIDIHANG	318	53.000	16.854.000
			MADIDIHANG	401	20.500	8.220.500
			CAKALANG	544	13.500	7.344.000
			MARLIN	290	10.000	2.900.000
16	AS 01	PANCING ULUR	MADIDIHANG	101	53.000	5.353.000
			MADIDIHANG	93	20.500	1.906.500
			MADIDIHANG	47	18.000	846.000
			CAKALANG	207	11.000	2.277.000
			CAKALANG	166	16.500	2.739.000
			CAKALANG	779	14.000	10.906.000
17	INDRI JAYA	PANCING ULUR	MADIDIHANG	354	21.000	7.434.000
			CAKALANG	578	13.500	7.803.000
			CAKALANG	1.050	17.100	17.955.000
Total				30.760		430.075.000