



Unit Pelaksana Teknis Pelabuhan Perikanan Pantai Pondokdadap Malang

Rabu, 19 Juni 2019

Ringkasan Informasi Data Produksi Perikanan Harian

Kapal yang melakukan bongkar

Ukuran Kapal	Jumlah Kapal	Produksi (Kg)
< 10 GT	-	-
10 – 30 GT	20	47.159
> 30 GT	-	-
Total	20	47.159

Perbekalan kapal

Logistik	Jumlah	Satuan
Solar	7.940	Liter
Gas LPG	120	Kilogram
Oli	80	Liter
Es	51.060	Kilogram
Air	4.060	Liter
Bensin	-	Liter



@infopondkdadap
#ecofishingport



Unit Pelaksana Teknis Pelabuhan Perikanan Pantai Pondokdadap Malang

Rabu, 19 Juni 2019

Ringkasan Informasi Data Produksi Perikanan Harian

Pelayanan Pelabuhan	Jumlah	Satuan
SPB	NIHIL	Dokumen
SHTI	NIHIL	Dokumen
Logbook	20	Dokumen
SKPI	NIHIL	Dokumen
Inspeksi Pembongkaran Ikan	20	Kapal

Aktivitas kapal perikanan

Masuk			Keluar		
Ukuran Kapal	Alat Penangkap Ikan	Jumlah	Ukuran Kapal	Alat Penangkap Ikan	Jumlah
< 10 GT	Pancing Ulur	-	< 10 GT	Pancing Ulur	-
< 10 GT	Purse Seine	-	< 10 GT	Purse Seine	-
10 - 30 GT	Purse Seine	2	10 - 30 GT	Purse Seine	-
10 - 30 GT	Pancing Ulur	18	10 - 30 GT	Pancing Ulur	15
> 30 GT		-	> 30 GT		-

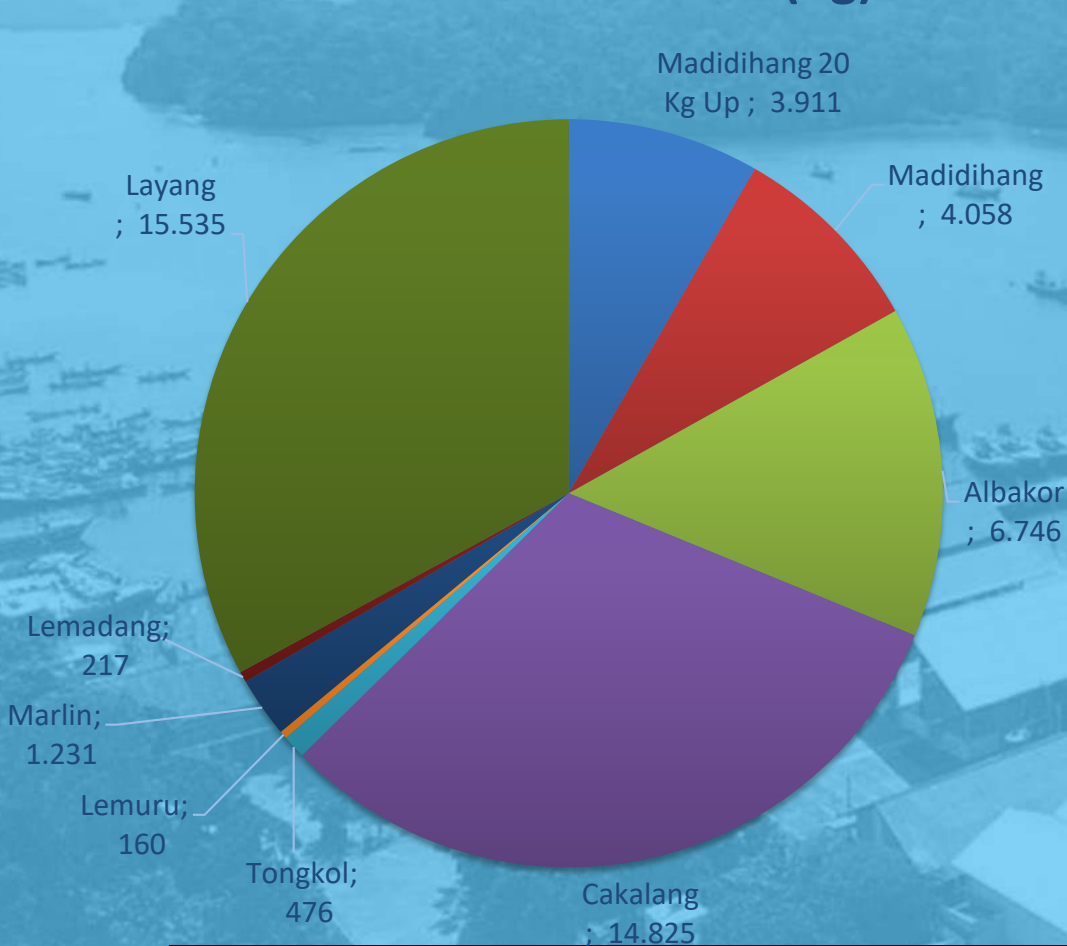


Unit Pelaksana Teknis Pelabuhan Perikanan Pantai Pondokdadap Malang

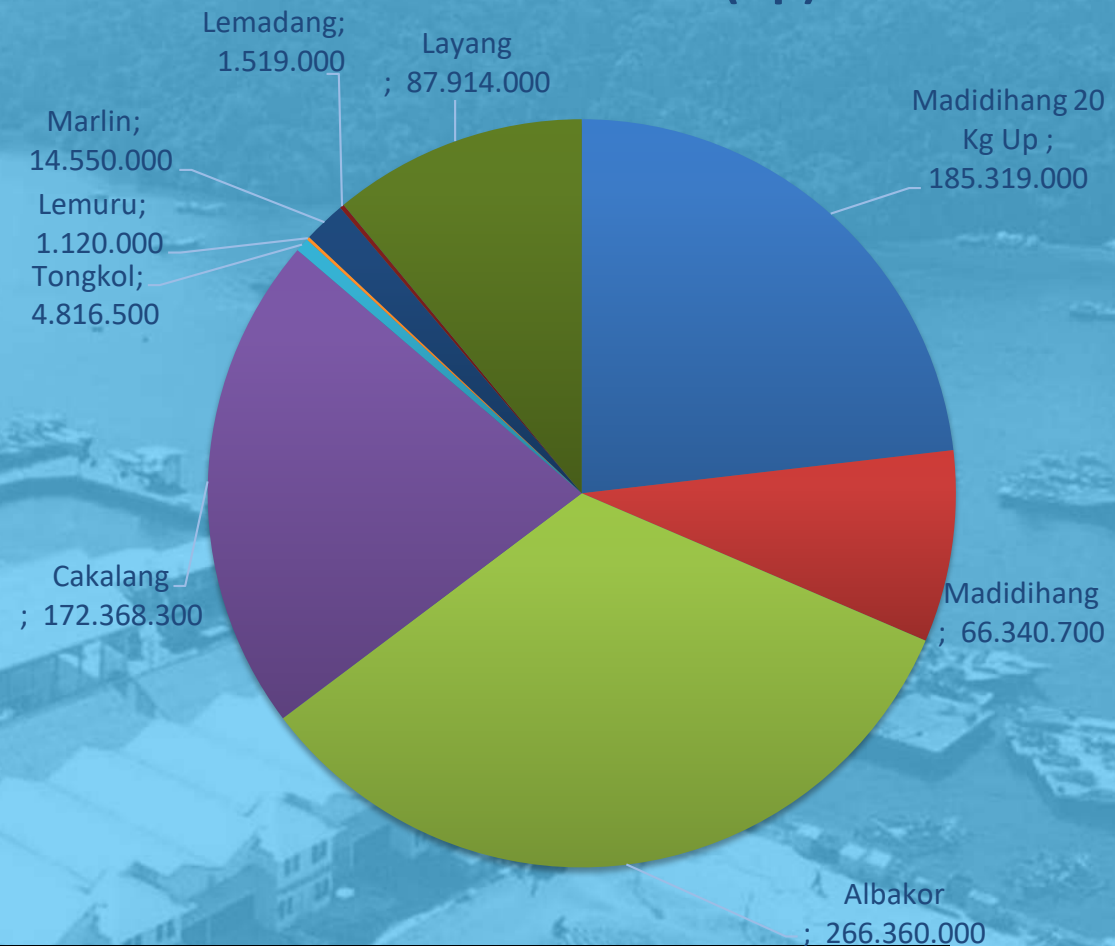
Rabu, 19 Juni 2019

Ringkasan Informasi Data Produksi Perikanan Harian

Volume Produksi (Kg)



Nilai Produksi (Rp)



Volume Produksi dari tanggal 1 Januari 2019 sampai 19 Juni 2019 mencapai **2.440.804 Kg**, dengan nilai produksi mencapai Rp **29.026.173.400**

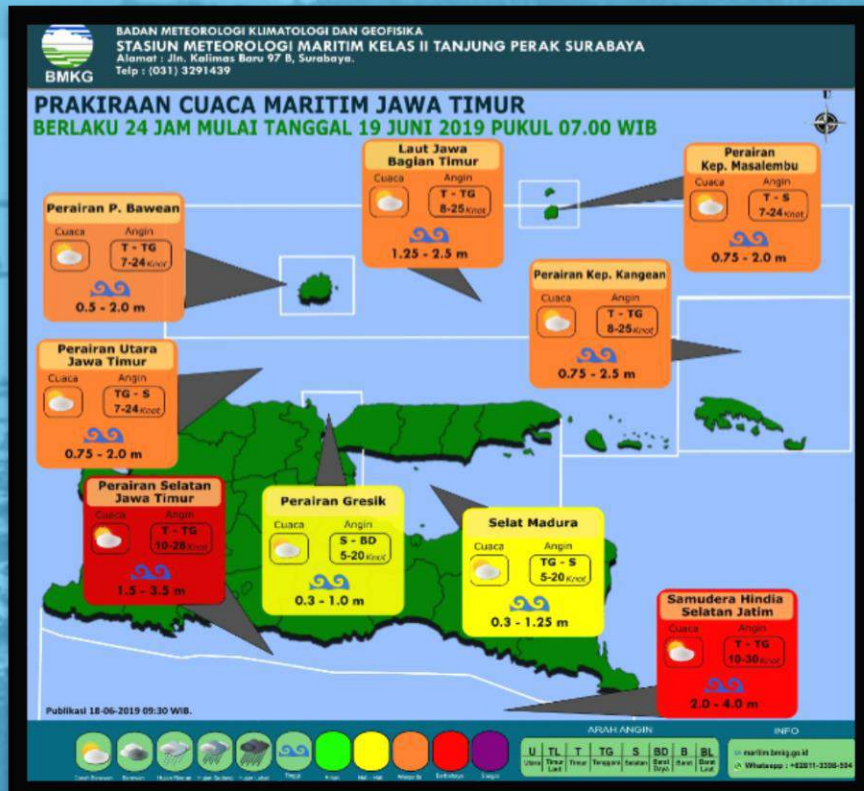


Unit Pelaksana Teknis Pelabuhan Perikanan Pantai Pondokdadap Malang

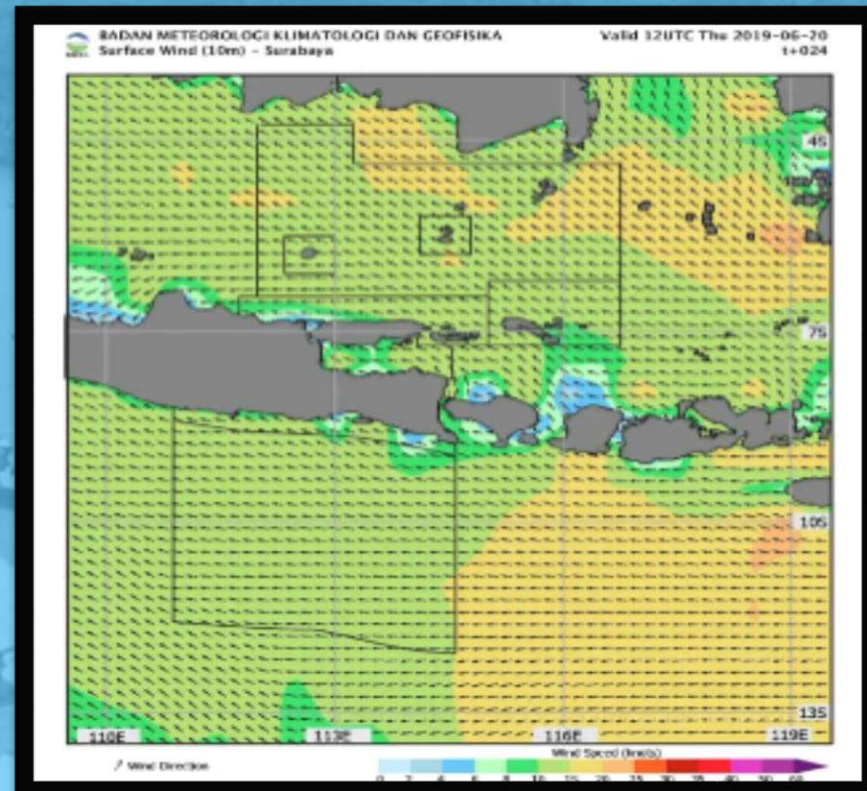
Rabu, 19 Juni 2019

Ringkasan Informasi Data Produksi Perikanan Harian

Perkiraan Cuaca



Arah Angin



Informasi Prakiraan Cuaca Pada Tanggal 20 Juni 2019. di Perairan Laut Samudera Hindia Selatan Jawa Timur Dengan Prakiraan Cuaca Cerah Berawan, Arah Angin Timur-Selatan, Kecepatan Angin 28 Knots, Tinggi Gelombang 1,5 – 3,5 meter, Dengan Rata-rata Tinggi Gelombang Mencapai 3 Meter



Unit Pelaksana Teknis Pelabuhan Perikanan Pantai Pondokdadap Malang

Rabu, 19 Juni 2019

Ringkasan Informasi Data Produksi Perikanan Harian

No.	Nama Kapal	Jenis Alat Tangkap	Jenis Ikan	Volume (Kg)	Harga (Rp./Kg)	Nilai Produksi (Rp.)
1	SURYA	PURSE SEINE	LAYANG	7.687	5.000	38.435.000
			LAYANG	4.569	4.500	20.560.500
			LAYANG	1.227	3.500	4.294.500
2	TERANG 01	PURSE SEINE	TONGKOL	248	13.000	3.224.000
			LEMURU	160	7.000	1.120.000
			LAYANG	2.052	12.000	24.624.000
3	TIGA PUTRA	PANCING ULUR	MADIDIHANG	143	35.000	5.005.000
			MADIDIHANG	325	50.000	16.250.000
			ALBAKOR	348	30.000	10.440.000
			ALBAKOR	1.294	40.000	51.760.000
4	SAMPOERNA 07	PANCING ULUR	MADIDIHANG	200	21.000	4.200.000
			MADIDIHANG	69	10.500	724.500
			CAKALANG	290	10.500	3.045.000
			CAKALANG	1.463	13.500	19.750.500
5	BERKAH ALAM 06	PANCING ULUR	MADIDIHANG	183	20.500	3.751.500
			CAKALANG	587	7.000	4.109.000
			CAKALANG	623	14.500	9.033.500
			MARLIN	62	10.000	620.000



Unit Pelaksana Teknis Pelabuhan Perikanan Pantai Pondokdadap Malang

Rabu, 19 Juni 2019

Ringkasan Informasi Data Produksi Perikanan Harian

No.	Nama Kapal	Jenis Alat Tangkap	Jenis Ikan	Volume (Kg)	Harga (Rp./Kg)	Nilai Produksi (Rp.)
6	DIVAL PUTRA 03	PANCING ULUR	MADIDIHANG	125	53.000	6.625.000
			MADIDIHANG	82	18.000	1.476.000
			ALBAKOR	792	40.000	31.680.000
			CAKALANG	979	7.000	6.853.000
			MADIDIHANG	42	45.000	1.890.000
7	BJ 03	PANCING ULUR	MADIDIHANG	188	53.000	9.964.000
			MADIDIHANG	204	18.000	3.672.000
			ALBAKOR	523	40.000	20.920.000
			CAKALANG	825	9.000	7.425.000
			MARLIN	249	10.000	2.490.000
			MADIDIHANG	100	50.000	5.000.000
8	DUA PUTRI 02	PANCING ULUR	MADIDIHANG	33	22.000	726.000
			MADIDIHANG	70	17.000	1.190.000
			ALBAKOR	1.449	40.000	57.960.000
			CAKALANG	341	5.000	1.705.000



Unit Pelaksana Teknis Pelabuhan Perikanan Pantai Pondokdadap Malang

Rabu, 19 Juni 2019

Ringkasan Informasi Data Produksi Perikanan Harian

No.	Nama Kapal	Jenis Alat Tangkap	Jenis Ikan	Volume (Kg)	Harga (Rp./Kg)	Nilai Produksi (Rp.)
9	KARTIKA 05	PANCING ULUR	MADIDIHANG	47	53.000	2.491.000
			MADIDIHANG	22	40.000	880.000
			MADIDIHANG	60	47.000	2.820.000
			MADIDIHANG	198	24.000	4.752.000
			ALBAKOR	766	40.000	30.640.000
			CAKALANG	96	8.000	768.000
			CAKALANG	193	11.000	2.123.000
10	ARDI	PANCING ULUR	MADIDIHANG	106	30.000	3.180.000
			MADIDIHANG	164	53.000	8.692.000
			MADIDIHANG	82	16.600	1.361.200
			MADIDIHANG	157	11.000	1.727.000
			MADIDIHANG	100	21.100	2.110.000
			CAKALANG	402	13.600	5.467.200
			MARLIN	122	10.000	1.220.000
11	MINA LESTARI	PANCING ULUR	MADIDIHANG	70	16.000	1.120.000
			MADIDIHANG	70	16.500	1.155.000
			MADIDIHANG	261	21.500	5.611.500
			LEMADANG	217	7.000	1.519.000



Unit Pelaksana Teknis Pelabuhan Perikanan Pantai Pondokdadap Malang

Rabu, 19 Juni 2019

Ringkasan Informasi Data Produksi Perikanan Harian

No.	Nama Kapal	Jenis Alat Tangkap	Jenis Ikan	Volume (Kg)	Harga (Rp./Kg)	Nilai Produksi (Rp.)
12	PALAPA	PANCING ULUR	MADIDIHANG	62	53.000	3.286.000
			MADIDIHANG	78	16.000	1.248.000
			MADIDIHANG	351	12.100	4.247.100
			CAKALANG	98	12.100	1.185.800
			CAKALANG	235	14.100	3.313.500
			CAKALANG	385	17.100	6.583.500
			MARLIN	116	10.000	1.160.000
13	HASAN 02	PANCING ULUR	MADIDIHANG	42	40.000	1.680.000
			MADIDIHANG	55	40.500	2.227.500
			MADIDIHANG	424	53.000	22.472.000
			MADIDIHANG	55	7.100	390.500
			MADIDIHANG	195	12.100	2.359.500
			MADIDIHANG	162	20.000	3.240.000
			CAKALANG	411	10.500	4.315.500
			CAKALANG	279	13.000	3.627.000
14	ARISKA	PANCING ULUR	MARLIN	224	20.000	4.480.000
			CAKALANG	768	7.000	5.376.000
			TONGKOL	47	5.000	235.000



Unit Pelaksana Teknis Pelabuhan Perikanan Pantai Pondokdadap Malang

Rabu, 19 Juni 2019

Ringkasan Informasi Data Produksi Perikanan Harian

No.	Nama Kapal	Jenis Alat Tangkap	Jenis Ikan	Volume (Kg)	Harga (Rp./Kg)	Nilai Produksi (Rp.)
15	BISFALA 02	PANCING ULUR	MADIDIHANG	47	45.000	2.115.000
			MADIDIHANG	189	53.000	10.017.000
			MADIDIHANG	309	20.500	6.334.500
			CAKALANG	2.032	14.000	28.448.000
			TONGKOL	181	7.500	1.357.500
16	KIRANA 01	PANCING ULUR	MADIDIHANG	62	40.000	2.480.000
			MADIDIHANG	293	53.000	15.529.000
			MADIDIHANG	77	17.000	1.309.000
			ALBAKOR	330	40.000	13.200.000
			CAKALANG	255	5.000	1.275.000
			MARLIN	217	10.000	2.170.000
17	MD 01	PANCING ULUR	MADIDIHANG	195	45.000	8.775.000
			MADIDIHANG	188	53.000	9.964.000
			MADIDIHANG	85	11.000	935.000
			MADIDIHANG	276	20.000	5.520.000
			CAKALANG	60	8.000	480.000
			CAKALANG	73	17.500	1.277.500
			CAKALANG	1.203	14.100	16.962.300



Unit Pelaksana Teknis Pelabuhan Perikanan Pantai Pondokdadap Malang

Rabu, 19 Juni 2019

Ringkasan Informasi Data Produksi Perikanan Harian

No.	Nama Kapal	Jenis Alat Tangkap	Jenis Ikan	Volume (Kg)	Harga (Rp./Kg)	Nilai Produksi (Rp.)
18	RISKY ALAM	PANCING ULUR	MADIDIHANG	436	10.000	4.360.000
			CAKALANG	223	10.000	2.230.000
			CAKALANG	984	15.000	14.760.000
			MARLIN	56	10.000	560.000
19	IRWAN SAPUTRA 02	PANCING ULUR	MADIDIHANG	28	40.000	1.120.000
			MADIDIHANG	363	53.000	19.239.000
			MADIDIHANG	73	20.000	1.460.000
			MADIDIHANG	217	7.700	1.670.900
			ALBAKOR	869	40.000	34.760.000
			CAKALANG	201	10.000	2.010.000
			CAKALANG	304	13.000	3.952.000
20	NAILA 02	PANCING ULUR	MADIDIHANG	339	53.000	17.967.000
			MADIDIHANG	267	20.000	5.340.000
			ALBAKOR	375	40.000	15.000.000
			CAKALANG	321	5.000	1.605.000
			CAKALANG	80	16.500	1.320.000
			CAKALANG	1.114	12.000	13.368.000
			MARLIN	185	10.000	1.850.000
Total				47.159		800.307.500