



Unit Pelaksana Teknis Pelabuhan Perikanan Pantai Pondokdadap Malang

Kamis, 27 Juni 2019

Ringkasan Informasi Data Produksi Perikanan Harian

Kapal yang melakukan bongkar

Ukuran Kapal	Jumlah Kapal	Produksi (Kg)
< 10 GT	-	-
10 – 30 GT	35	94.285
> 30 GT	-	-
Total	35	94.285

Perbekalan kapal

Logistik	Jumlah	Satuan
Solar	13.895	Liter
Gas LPG	210	Kilogram
Oli	140	Liter
Es	89.355	Kilogram
Air	7.105	Liter
Bensin	-	Liter



@infoponddadap
#ecofishingport



Unit Pelaksana Teknis Pelabuhan Perikanan Pantai Pondokdadap Malang

Kamis, 27 Juni 2019

Ringkasan Informasi Data Produksi Perikanan Harian

Pelayanan Pelabuhan	Jumlah	Satuan
SPB	NIHIL	Dokumen
SHTI	NIHIL	Dokumen
Logbook	16	Dokumen
SKPI	NIHIL	Dokumen
Inspeksi Pembongkaran Ikan	35	Kapal

Aktivitas kapal perikanan

Masuk			Keluar		
Ukuran Kapal	Alat Penangkap Ikan	Jumlah	Ukuran Kapal	Alat Penangkap Ikan	Jumlah
< 10 GT	Pancing Ulur	-	< 10 GT	Pancing Ulur	-
< 10 GT	Purse Seine	-	< 10 GT	Purse Seine	-
10 - 30 GT	Purse Seine	8	10 - 30 GT	Purse Seine	-
10 - 30 GT	Pancing Ulur	27	10 - 30 GT	Pancing Ulur	20
> 30 GT		-	> 30 GT		-

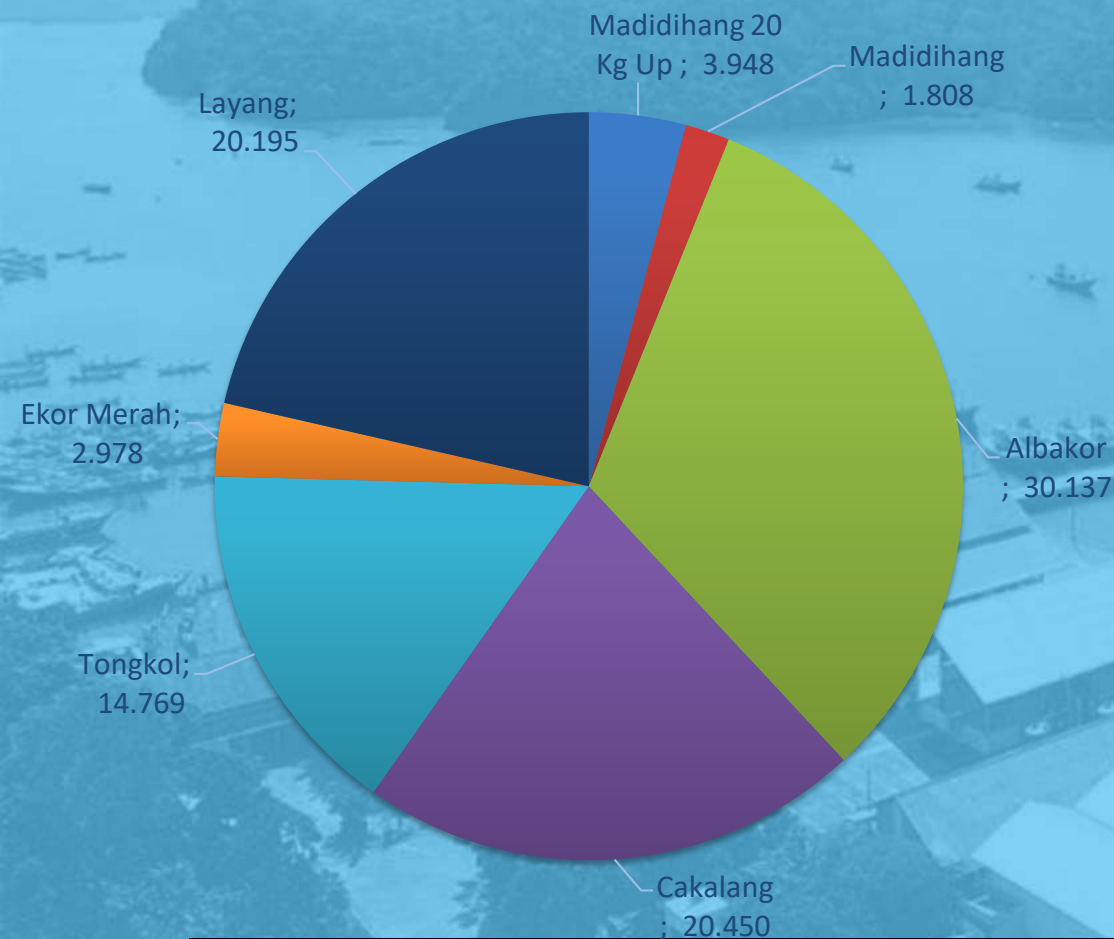


Unit Pelaksana Teknis Pelabuhan Perikanan Pantai Pondokdadap Malang

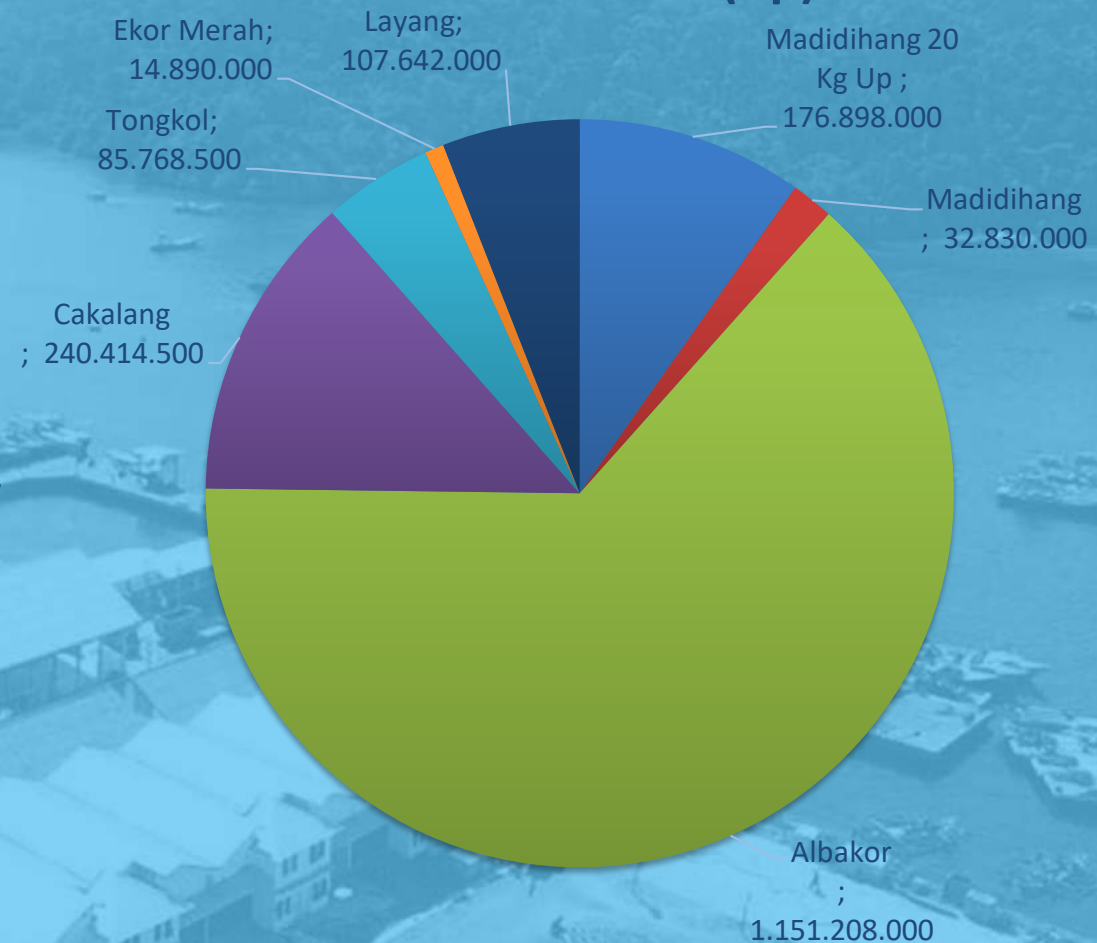
Kamis, 27 Juni 2019

Ringkasan Informasi Data Produksi Perikanan Harian

Volume Produksi (Kg)



Nilai Produksi (Rp)



Volume Produksi dari tanggal 1 Januari 2019 sampai 27 Juni 2019 mencapai **3.076.151 Kg**, dengan nilai produksi mencapai Rp **37.268.669.450**

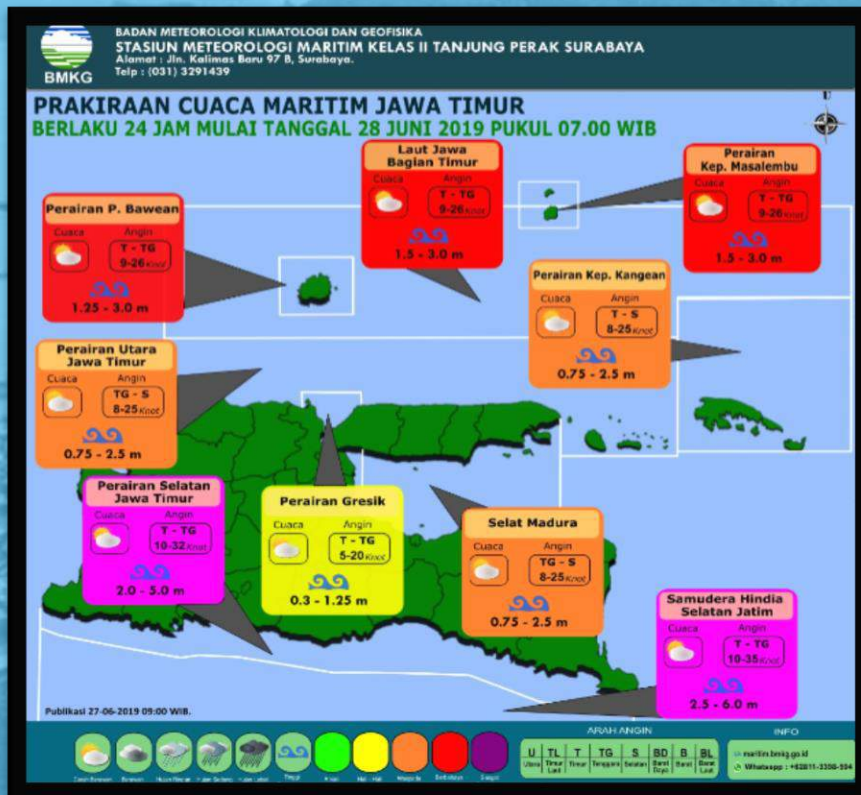


Unit Pelaksana Teknis Pelabuhan Perikanan Pantai Pondokdadap Malang

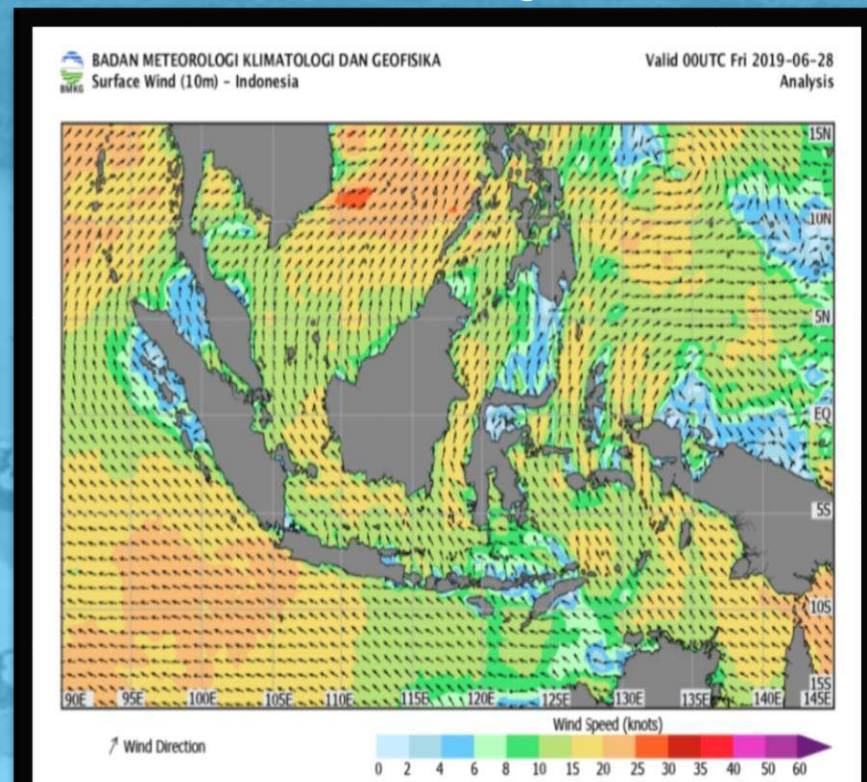
Kamis, 27 Juni 2019

Ringkasan Informasi Data Produksi Perikanan Harian

Perkiraan Cuaca



Arah Angin



Informasi Prakiraan Cuaca Pada Tanggal 28 juni 2019. di Perairan Laut Samudera Hindia Selatan Jawa Timur Dengan Prakiraan Cuaca Cerah Berawan, Arah Angin Timur-Tenggara, Kecepatan Angin 35 Knots, Tinggi Gelombang 2,5 – 6 meter, Dengan Rata-rata Tinggi Gelombang Mencapai 4 Meter



Unit Pelaksana Teknis Pelabuhan Perikanan Pantai Pondokdadap Malang

Kamis, 27 Juni 2019

Ringkasan Informasi Data Produksi Perikanan Harian

No.	Nama Kapal	Jenis Alat Tangkap	Jenis Ikan	Volume (Kg)	Harga (Rp./Kg)	Nilai Produksi (Rp.)
1	JUDI	PURSE SEINE	EKOR MERAH	2.978	5.000	14.890.000
2	BIMA SAKTI	PURSE SEINE	LAYANG	1.733	4.500	7.798.500
3	HARAPAN	PURSE SEINE	TONGKOL	6.362	6.000	38.172.000
4	TIGER	PURSE SEINE	LAYANG	1.311	5.000	6.555.000
5	MUTIARA	PURSE SEINE	LAYANG	2.258	5.000	11.290.000
6	SAMBUNG	PURSE SEINE	LAYANG	3.134	4.500	14.103.000
			LAYANG	171	7.000	1.197.000
7	MANDALA	PURSE SEINE	TONGKOL	4.034	8.000	32.272.000
8	MULYA	PURSE SEINE	LAYANG	5.839	6.500	37.953.500
9	USAHA BARU	PANCING ULUR	CAKALANG	318	10.000	3.180.000
			CAKALANG	2.821	11.000	31.031.000
10	BINTANG TIMUR 43	PANCING ULUR	MADIDIHANG	31	53.000	1.643.000
			ALBAKOR	1.885	30.000	56.550.000
11	BINTANG TIMUR 46	PANCING ULUR	MADIDIHANG	184	53.000	9.752.000
			ALBAKOR	2.229	30.000	66.870.000



Unit Pelaksana Teknis Pelabuhan Perikanan Pantai Pondokdadap Malang

Kamis, 27 Juni 2019

Ringkasan Informasi Data Produksi Perikanan Harian

No.	Nama Kapal	Jenis Alat Tangkap	Jenis Ikan	Volume (Kg)	Harga (Rp./Kg)	Nilai Produksi (Rp.)
12	TUNGGAL JAYA 03	PANCING ULUR	MADIDIHANG	89	53.000	4.717.000
			MADIDIHANG	40	30.000	1.200.000
			MADIDIHANG	86	20.000	1.720.000
			ALBAKOR	152	30.000	4.560.000
			ALBAKOR	1.849	42.000	77.658.000
13	TB 09	PANCING ULUR	MADIDIHANG	49	45.000	2.205.000
			MADIDIHANG	39	30.000	1.170.000
			MADIDIHANG	193	53.000	10.229.000
			ALBAKOR	154	30.000	4.620.000
			ALBAKOR	1.621	42.000	68.082.000
14	BINTANG SURYA 06	PANCING ULUR	MADIDIHANG	266	19.000	5.054.000
			ALBAKOR	1.017	42.000	42.714.000
			CAKALANG	103	11.000	1.133.000
			CAKALANG	1.902	12.000	22.824.000



Unit Pelaksana Teknis Pelabuhan Perikanan Pantai Pondokdadap Malang

Kamis, 27 Juni 2019

Ringkasan Informasi Data Produksi Perikanan Harian

No.	Nama Kapal	Jenis Alat Tangkap	Jenis Ikan	Volume (Kg)	Harga (Rp./Kg)	Nilai Produksi (Rp.)
15	BTR 02	PANCING ULUR	MADIDIHANG	42	25.000	1.050.000
			MADIDIHANG	165	45.000	7.425.000
			MADIDIHANG	40	19.000	760.000
			ALBAKOR	164	30.000	4.920.000
			ALBAKOR	1.368	42.000	57.456.000
			CAKALANG	732	11.500	8.418.000
			CAKALANG	507	10.000	5.070.000
16	PERMATA 04	PANCING ULUR	MADIDIHANG	68	35.000	2.380.000
			ALBAKOR	1.408	42.000	59.136.000
			ALBAKOR	679	20.000	13.580.000
17	INDAH 04	PANCING ULUR	MADIDIHANG	54	53.000	2.862.000
			MADIDIHANG	169	16.000	2.704.000
			MADIDIHANG	276	20.000	5.520.000
			ALBAKOR	18	43.000	774.000
			CAKALANG	668	12.000	8.016.000
18	PANDAWA	PANCING ULUR	MADIDIHANG	70	40.000	2.800.000
			MADIDIHANG	163	53.000	8.639.000
			MADIDIHANG	108	26.000	2.808.000
			ALBAKOR	2.325	42.000	97.650.000



Unit Pelaksana Teknis Pelabuhan Perikanan Pantai Pondokdadap Malang

Kamis, 27 Juni 2019

Ringkasan Informasi Data Produksi Perikanan Harian

No.	Nama Kapal	Jenis Alat Tangkap	Jenis Ikan	Volume (Kg)	Harga (Rp./Kg)	Nilai Produksi (Rp.)
19	MEGA ABADI 02	PANCING ULUR	MADIDIHANG	60	15.000	900.000
			CAKALANG	242	11.000	2.662.000
			CAKALANG	1.665	12.000	19.980.000
			TONGKOL	968	6.000	5.808.000
20	AS 02	PANCING ULUR	MADIDIHANG	36	45.000	1.620.000
			MADIDIHANG	94	21.000	1.974.000
			CAKALANG	393	11.000	4.323.000
			CAKALANG	1.481	14.500	21.474.500
21	RATNA JAYA 03	PANCING ULUR	MADIDIHANG	50	10.000	500.000
			CAKALANG	275	7.000	1.925.000
			CAKALANG	790	10.000	7.900.000
22	BINTANG TIMUR 42	PANCING ULUR	MADIDIHANG	45	30.000	1.350.000
			MADIDIHANG	128	53.000	6.784.000
			ALBAKOR	3.134	30.000	94.020.000
23	CAHAYA MUDA 02	PANCING ULUR	MADIDIHANG	65	45.000	2.925.000
			MADIDIHANG	98	53.000	5.194.000
			ALBAKOR	1.496	42.000	62.832.000
24	BITUNG RAYA 04	PANCING ULUR	ALBAKOR	970	42.000	40.740.000
25	LIMA PUTRA 03	PANCING ULUR	CAKALANG	384	12.000	4.608.000



Unit Pelaksana Teknis Pelabuhan Perikanan Pantai Pondokdadap Malang

Kamis, 27 Juni 2019

Ringkasan Informasi Data Produksi Perikanan Harian

No.	Nama Kapal	Jenis Alat Tangkap	Jenis Ikan	Volume (Kg)	Harga (Rp./Kg)	Nilai Produksi (Rp.)
26	LIMA PUTRA 01	PANCING ULUR	MADIDIHANG	60	19.000	1.140.000
			CAKALANG	84	9.000	756.000
			CAKALANG	254	12.000	3.048.000
27	KUMPUL 08	PANCING ULUR	CAKALANG	2.553	17.000	43.401.000
28	BINTANG TIMUR 07	PANCING ULUR	MADIDIHANG	80	53.000	4.240.000
			ALBAKOR	2.346	42.000	98.532.000
			ALBAKOR	98	22.000	2.156.000
			ALBAKOR	157	30.000	4.710.000
29	AGUNG MANDIRI	PANCING ULUR	CAKALANG	1.764	5.000	8.820.000
			TONGKOL	3.221	2.500	8.052.500
			LAYANG	5.749	5.000	28.745.000
30	DARWIS 02	PANCING ULUR	MADIDIHANG	348	53.000	18.444.000
			MADIDIHANG	35	45.000	1.575.000
			MADIDIHANG	229	28.000	6.412.000
			ALBAKOR	775	42.000	32.550.000
31	ISABELA 01	PANCING ULUR	MADIDIHANG	139	53.000	7.367.000
			ALBAKOR	1.634	42.000	68.628.000



Unit Pelaksana Teknis Pelabuhan Perikanan Pantai Pondokdadap Malang

Kamis, 27 Juni 2019

Ringkasan Informasi Data Produksi Perikanan Harian

No.	Nama Kapal	Jenis Alat Tangkap	Jenis Ikan	Volume (Kg)	Harga (Rp./Kg)	Nilai Produksi (Rp.)
32	BAGUS 09	PANCING ULUR	MADIDIHANG	87	53.000	4.611.000
			ALBAKOR	150	30.000	4.500.000
			ALBAKOR	2.567	42.000	107.814.000
33	DARWIS 06	PANCING ULUR	MADIDIHANG	52	50.000	2.600.000
			MADIDIHANG	315	45.000	14.175.000
			MADIDIHANG	138	53.000	7.314.000
			MADIDIHANG	61	28.000	1.708.000
			ALBAKOR	683	40.000	27.320.000
34	FARHAN 02	PANCING ULUR	MADIDIHANG	157	13.000	2.041.000
			MADIDIHANG	526	19.500	10.257.000
			CAKALANG	774	14.500	11.223.000
			CAKALANG	93	7.000	651.000
			CAKALANG	1.793	11.000	19.723.000
			TONGKOL	94	6.000	564.000
			TONGKOL	90	10.000	900.000



Unit Pelaksana Teknis Pelabuhan Perikanan Pantai Pondokdadap Malang

Kamis, 27 Juni 2019

Ringkasan Informasi Data Produksi Perikanan Harian

No.	Nama Kapal	Jenis Alat Tangkap	Jenis Ikan	Volume (Kg)	Harga (Rp./Kg)	Nilai Produksi (Rp.)
35	NABILA 08	PANCING ULUR	MADIDIHANG	283	53.000	14.999.000
			MADIDIHANG	428	35.000	14.980.000
			MADIDIHANG	110	18.000	1.980.000
			ALBAKOR	1.258	42.000	52.836.000
			CAKALANG	854	12.000	10.248.000
Total				94.285		1.809.651.000