



Unit Pelaksana Teknis Pelabuhan Perikanan Pantai Pondokdadap Malang

Sabtu, 29 Juni 2019

Ringkasan Informasi Data Produksi Perikanan Harian

Kapal yang melakukan bongkar

Ukuran Kapal	Jumlah Kapal	Produksi (Kg)
< 10 GT	-	-
10 – 30 GT	19	70.582
> 30 GT	-	-
Total	19	70.582

Perbekalan kapal

Logistik	Jumlah	Satuan
Solar	7.543	Liter
Gas LPG	114	Kilogram
Oli	76	Liter
Es	48.507	Kilogram
Air	3.857	Liter
Bensin	-	Liter



@infopondkdadap
#ecofishingport



Unit Pelaksana Teknis Pelabuhan Perikanan Pantai Pondokdadap Malang

Sabtu, 29 Juni 2019

Ringkasan Informasi Data Produksi Perikanan Harian

Pelayanan Pelabuhan	Jumlah	Satuan
SPB	NIHIL	Dokumen
SHTI	NIHIL	Dokumen
Logbook	10	Dokumen
SKPI	NIHIL	Dokumen
Inspeksi Pembongkaran Ikan	19	Kapal

Aktivitas kapal perikanan

Masuk			Keluar		
Ukuran Kapal	Alat Penangkap Ikan	Jumlah	Ukuran Kapal	Alat Penangkap Ikan	Jumlah
< 10 GT	Pancing Ulur	-	< 10 GT	Pancing Ulur	-
< 10 GT	Purse Seine	-	< 10 GT	Purse Seine	-
10 - 30 GT	Purse Seine	9	10 - 30 GT	Purse Seine	-
10 - 30 GT	Pancing Ulur	10	10 - 30 GT	Pancing Ulur	15
> 30 GT		-	> 30 GT		-

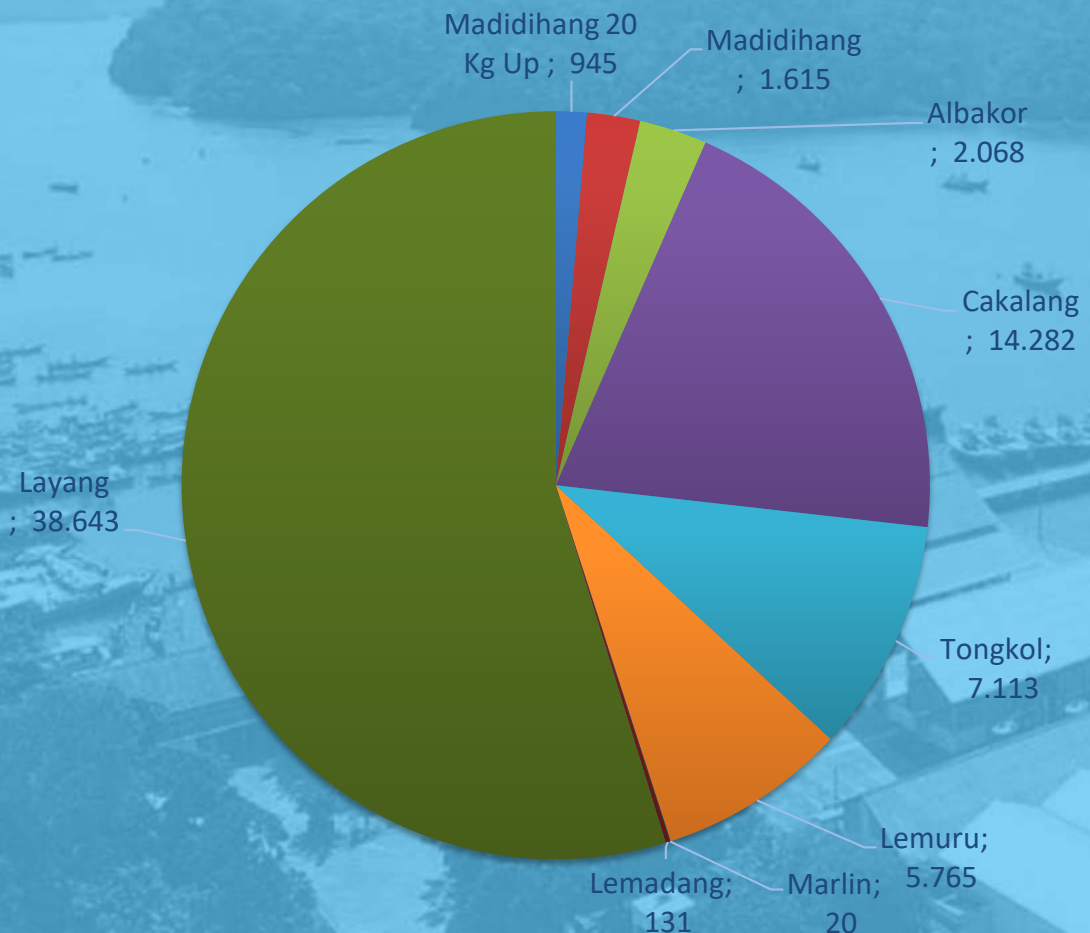


Unit Pelaksana Teknis Pelabuhan Perikanan Pantai Pondokdadap Malang

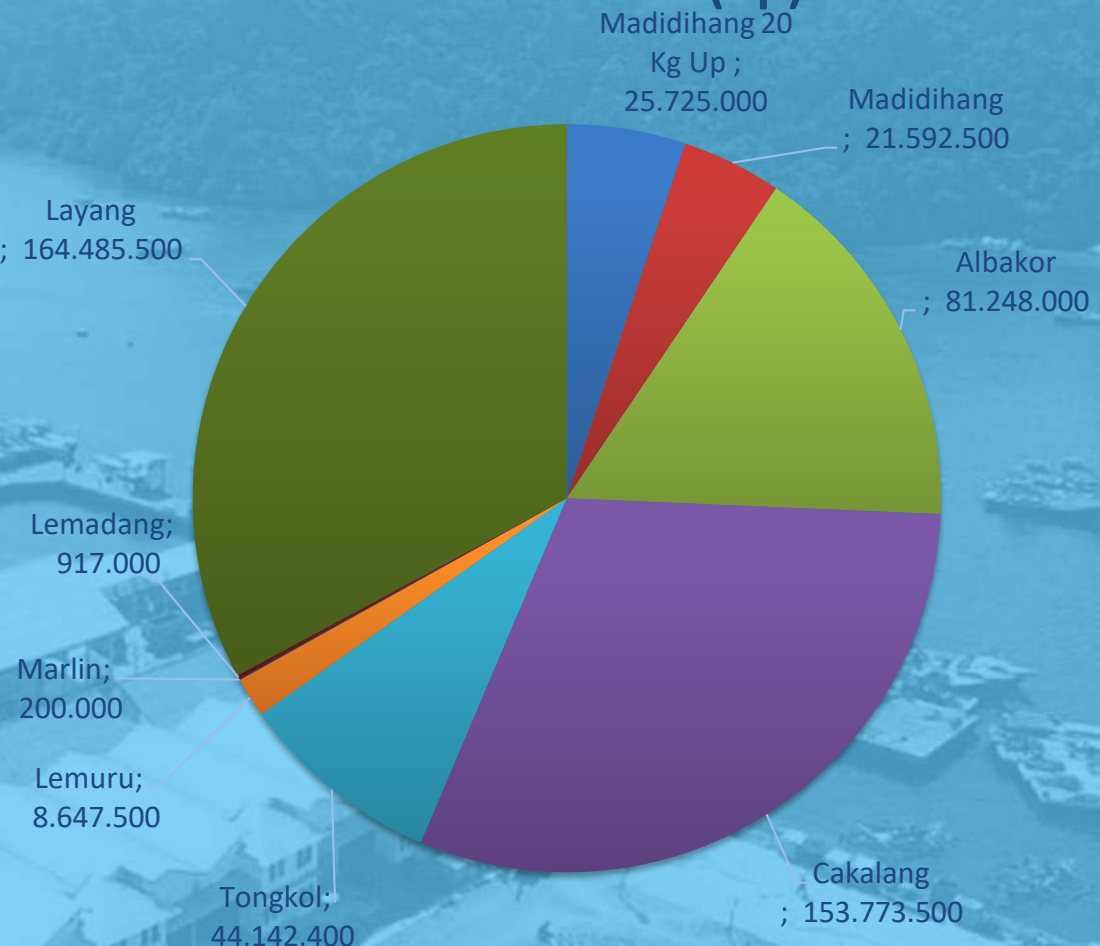
Sabtu, 29 Juni 2019

Ringkasan Informasi Data Produksi Perikanan Harian

Volume Produksi (Kg)



Nilai Produksi (Rp)



Volume Produksi dari tanggal 1 Januari 2019 sampai 29 Juni 2019 mencapai **3.252.475 Kg**, dengan nilai produksi mencapai Rp **39.009.649.300**

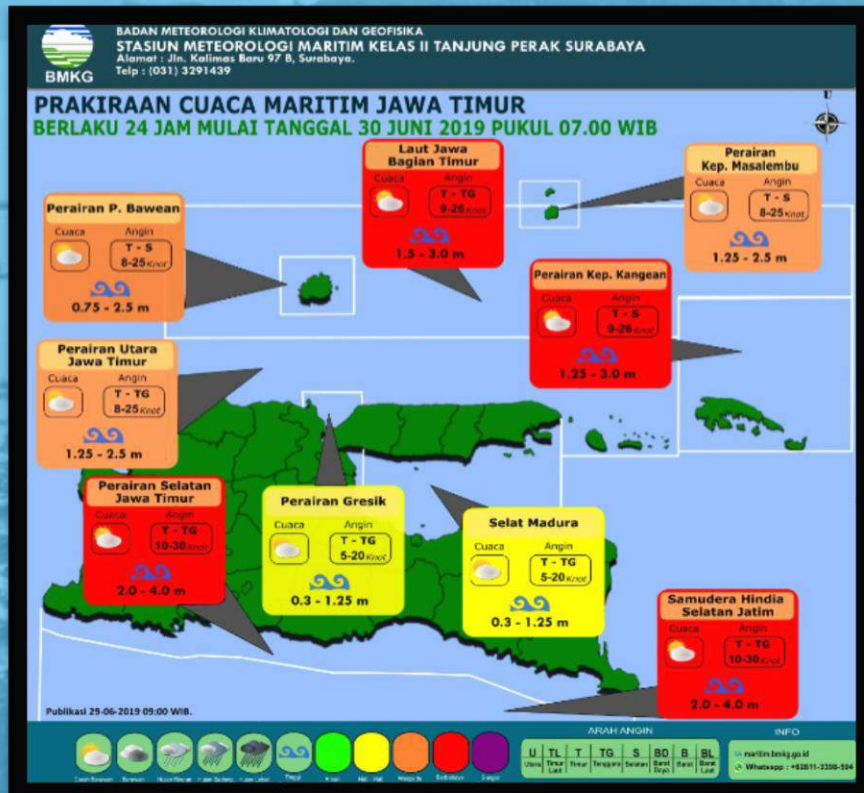


Unit Pelaksana Teknis Pelabuhan Perikanan Pantai Pondokdadap Malang

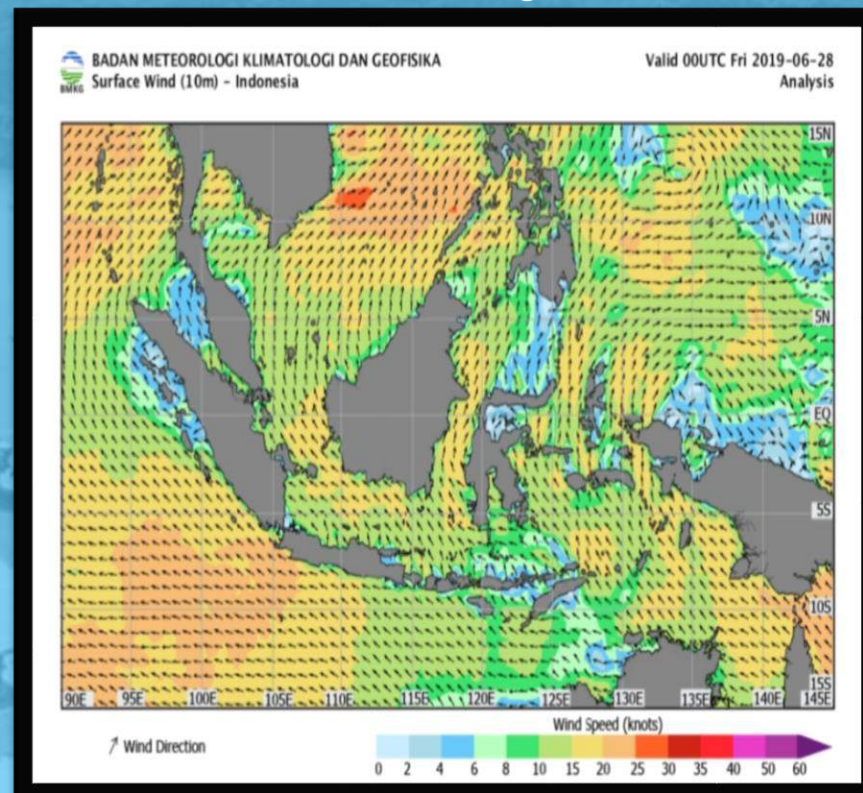
Sabtu, 29 Juni 2019

Ringkasan Informasi Data Produksi Perikanan Harian

Perkiraan Cuaca



Arah Angin



Informasi Prakiraan Cuaca Pada Tanggal 30 Juni 2019. di Perairan Laut Samudera Hindia Selatan Jawa Timur Dengan Prakiraan Cuaca Cerah Berawan, Arah Angin Timur-Tenggara, Kecepatan Angin 30 Knots, Tinggi Gelombang 2 – 4 meter, Dengan Rata-rata Tinggi Gelombang Mencapai 4 Meter



Unit Pelaksana Teknis Pelabuhan Perikanan Pantai Pondokdadap Malang

Sabtu, 29 Juni 2019

Ringkasan Informasi Data Produksi Perikanan Harian

No.	Nama Kapal	Jenis Alat Tangkap	Jenis Ikan	Volume (Kg)	Harga (Rp./Kg)	Nilai Produksi (Rp.)
1	MATARAM	PURSE SEINE	LAYANG	4.849	8.000	38.792.000
2	YANA	PURSE SEINE	LAYANG	242	6.000	1.452.000
3	MANDALA SAM	PURSE SEINE	LAYANG	2.701	3.500	9.453.500
4	ARTA	PURSE SEINE	TONGKOL	1.344	8.500	11.424.000
5	TERANG 02	PURSE SEINE	LAYANG	9.999	3.500	34.996.500
6	AREMA	PURSE SEINE	LEMURU	5.765	1.500	8.647.500
7	MANDALA	PURSE SEINE	LAYANG	2.299	4.000	9.196.000
8	TERANG 01	PURSE SEINE	LAYANG	1.842	6.000	11.052.000
			LAYANG	1.294	4.000	5.176.000
9	SUMBER URIP	PURSE SEINE	LAYANG	15.145	3.500	53.007.500
10	AS 03	PANCING ULUR	MADIDIHANG	102	15.000	1.530.000
			CAKALANG	691	9.000	6.219.000
			CAKALANG	251	16.000	4.016.000
			CAKALANG	1.081	7.000	7.567.000
			CAKALANG	1.800	12.500	22.500.000



Unit Pelaksana Teknis Pelabuhan Perikanan Pantai Pondokdadap Malang

Sabtu, 29 Juni 2019

Ringkasan Informasi Data Produksi Perikanan Harian

No.	Nama Kapal	Jenis Alat Tangkap	Jenis Ikan	Volume (Kg)	Harga (Rp./Kg)	Nilai Produksi (Rp.)
11	PUTRA ALAM	PANCING ULUR	MADIDIHANG	30	50.000	1.500.000
			MADIDIHANG	57	35.000	1.995.000
			MADIDIHANG	312	20.000	6.240.000
			ALBAKOR	164	30.000	4.920.000
			ALBAKOR	1.384	42.000	58.128.000
12	SRIWANA 03	PANCING ULUR	MADIDIHANG	98	12.000	1.176.000
			MADIDIHANG	184	15.000	2.760.000
			CAKALANG	425	8.000	3.400.000
			CAKALANG	103	10.000	1.030.000
			CAKALANG	965	12.500	12.062.500
13	JAYA ABADI	PANCING ULUR	MADIDIHANG	53	14.000	742.000
			MADIDIHANG	145	12.000	1.740.000
			CAKALANG	177	5.000	885.000
			CAKALANG	166	9.000	1.494.000
			CAKALANG	555	11.000	6.105.000
			TONGKOL	20	10.000	200.000



Unit Pelaksana Teknis Pelabuhan Perikanan Pantai Pondokdadap Malang

Sabtu, 29 Juni 2019

Ringkasan Informasi Data Produksi Perikanan Harian

No.	Nama Kapal	Jenis Alat Tangkap	Jenis Ikan	Volume (Kg)	Harga (Rp./Kg)	Nilai Produksi (Rp.)
14	BARCELONA	PANCING ULUR	CAKALANG	171	10.000	1.710.000
			CAKALANG	696	8.000	5.568.000
			CAKALANG	1.060	10.500	11.130.000
			TONGKOL	464	11.100	5.150.400
15	USAHA BARU 14	PANCING ULUR	MADIDIHANG	93	50.000	4.650.000
			MADIDIHANG	152	35.000	5.320.000
			MADIDIHANG	301	20.000	6.020.000
			ALBAKOR	520	35.000	18.200.000
16	RISKY 03	PANCING ULUR	MADIDIHANG	108	9.000	972.000
			MADIDIHANG	179	18.500	3.311.500
			CAKALANG	445	8.000	3.560.000
			CAKALANG	93	15.000	1.395.000
			CAKALANG	203	9.000	1.827.000
			CAKALANG	886	12.000	10.632.000
17	AGUNG MANDIRI	PANCING ULUR	MADIDIHANG	176	5.000	880.000
			CAKALANG	334	7.000	2.338.000
			TONGKOL	3.219	5.000	16.095.000
			LAYANG	272	5.000	1.360.000



Unit Pelaksana Teknis Pelabuhan Perikanan Pantai Pondokdadap Malang

Sabtu, 29 Juni 2019

Ringkasan Informasi Data Produksi Perikanan Harian

No.	Nama Kapal	Jenis Alat Tangkap	Jenis Ikan	Volume (Kg)	Harga (Rp./Kg)	Nilai Produksi (Rp.)
18	BERKAH ALAM	PANCING ULUR	MADIDIHANG	40	15.000	600.000
			MADIDIHANG	217	9.000	1.953.000
			CAKALANG	539	10.000	5.390.000
			CAKALANG	102	10.500	1.071.000
			CAKALANG	2.546	13.000	33.098.000
			TONGKOL	2.086	5.500	11.473.000
19	RAMA JAYA	PANCING ULUR	MADIDIHANG	147	20.000	2.940.000
			MADIDIHANG	166	18.000	2.988.000
			CAKALANG	147	10.000	1.470.000
			CAKALANG	846	11.000	9.306.000
			LEMADANG	131	7.000	917.000
Total				70.582		500.731.400