



# Unit Pelaksana Teknis Pelabuhan Perikanan Pantai Pondokdadap Malang

Minggu, 30 Juni 2019

## Ringkasan Informasi Data Produksi Perikanan Harian

### Kapal yang melakukan bongkar

Ukuran Kapal	Jumlah Kapal	Produksi (Kg)
< 10 GT	-	-
10 – 30 GT	32	79.301
> 30 GT	-	-
<b>Total</b>	<b>32</b>	<b>79.301</b>

### Perbekalan kapal

Logistik	Jumlah	Satuan
Solar	12.704	Liter
Gas LPG	192	Kilogram
Oli	128	Liter
Es	81.696	Kilogram
Air	6.496	Liter
Bensin	-	Liter



@infopondkdadap  
#ecofishingport



# Unit Pelaksana Teknis Pelabuhan Perikanan Pantai Pondokdadap Malang

Minggu, 30 Juni 2019

## Ringkasan Informasi Data Produksi Perikanan Harian

Pelayanan Pelabuhan	Jumlah	Satuan
SPB	NIHIL	Dokumen
SHTI	NIHIL	Dokumen
Logbook	NIHIL	Dokumen
SKPI	NIHIL	Dokumen
Inspeksi Pembongkaran Ikan	32	Kapal

## Aktivitas kapal perikanan

Masuk			Keluar		
Ukuran Kapal	Alat Penangkap Ikan	Jumlah	Ukuran Kapal	Alat Penangkap Ikan	Jumlah
< 10 GT	Pancing Ulur	-	< 10 GT	Pancing Ulur	-
< 10 GT	Purse Seine	-	< 10 GT	Purse Seine	-
10 - 30 GT	Purse Seine	6	10 - 30 GT	Purse Seine	-
10 - 30 GT	Pancing Ulur	26	10 - 30 GT	Pancing Ulur	-
> 30 GT		-	> 30 GT		-

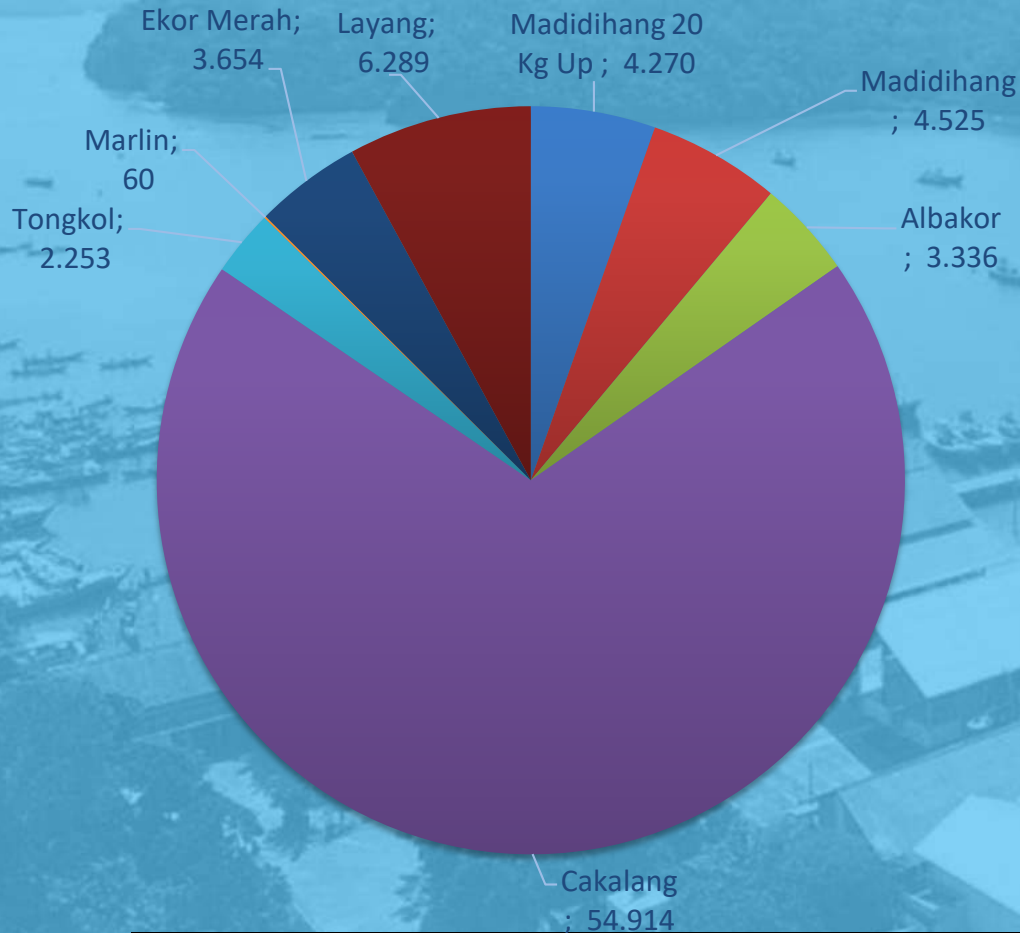


# Unit Pelaksana Teknis Pelabuhan Perikanan Pantai Pondokdadap Malang

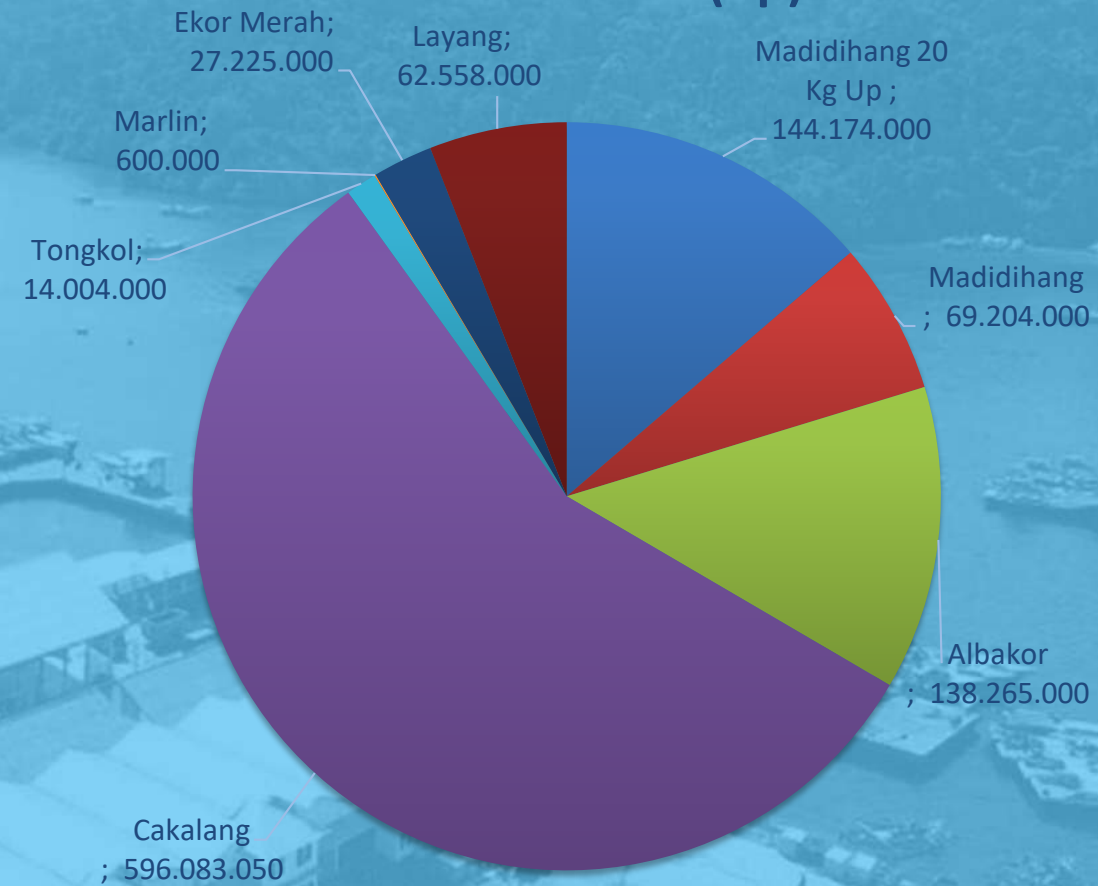
Minggu, 30 Juni 2019

## Ringkasan Informasi Data Produksi Perikanan Harian

### Volume Produksi (Kg)



### Nilai Produksi (Rp)



Volume Produksi dari tanggal 1 Januari 2019 sampai 30 Juni 2019 mencapai **3.331.776 Kg**, dengan nilai produksi mencapai Rp **40.061.762.350**

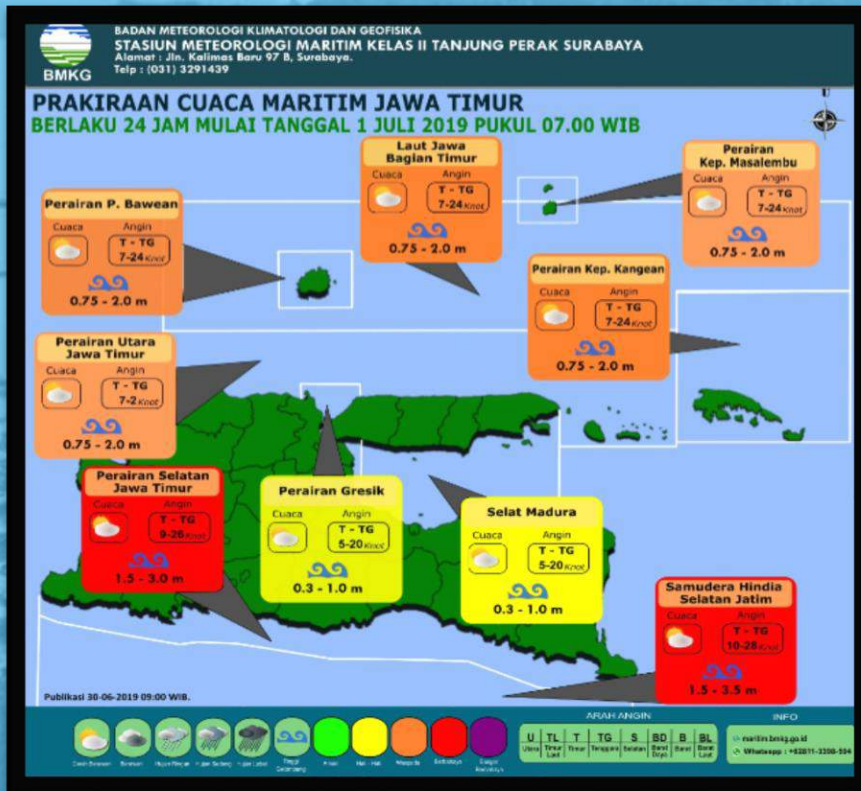


# Unit Pelaksana Teknis Pelabuhan Perikanan Pantai Pondokdadap Malang

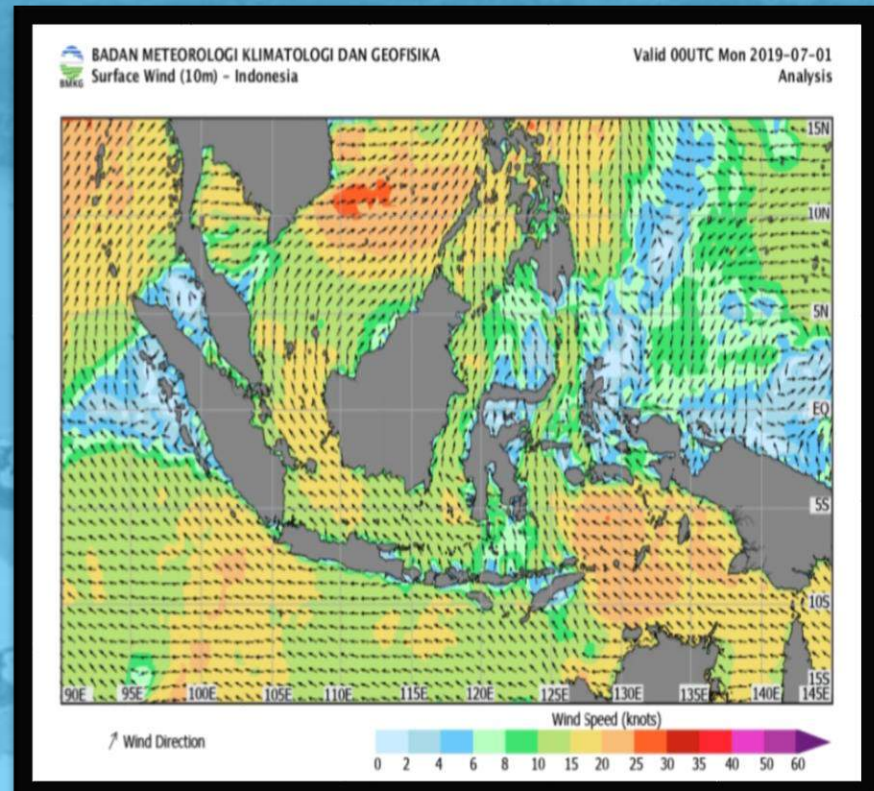
Minggu, 30 Juni 2019

Ringkasan Informasi Data Produksi Perikanan Harian

## Perkiraan Cuaca



## Arah Angin



**Informasi Prakiraan Cuaca Pada Tanggal 1 Juli 2019. di Perairan Laut Samudera Hindia Selatan Jawa Timur Dengan Prakiraan Cuaca Cerah Berawan, Arah Angin Timur-Tenggara, Kecepatan Angin 28 Knots, Tinggi Gelombang 2 – 3,5 meter, Dengan Rata-rata Tinggi Gelombang Mencapai 3 Meter**



# Unit Pelaksana Teknis Pelabuhan Perikanan Pantai Pondokdadap Malang

Minggu, 30 Juni 2019

## Ringkasan Informasi Data Produksi Perikanan Harian

No.	Nama Kapal	Jenis Alat Tangkap	Jenis Ikan	Volume (Kg)	Harga (Rp./Kg)	Nilai Produksi (Rp.)
1	JUDI	PURSE SEINE	EKOR MERAH	2.337	8.000	18.696.000
2	JOKO TOLE	PURSE SEINE	EKOR MERAH	669	5.000	3.345.000
3	LALAPO	PURSE SEINE	EKOR MERAH	648	8.000	5.184.000
4	SURYA	PURSE SEINE	LAYANG	326	8.000	2.608.000
5	TERANG 01	PURSE SEINE	LAYANG	1.471	3.500	5.148.500
6	TERANG 02	PURSE SEINE	LAYANG	87	3.500	304.500
			LAYANG	926	12.000	11.112.000
			LAYANG	933	12.100	11.289.300
			LAYANG	1.837	12.300	22.595.100
			LAYANG	709	13.400	9.500.600
7	BK 04	PANCING ULUR	MADIDIHANG	76	12.000	912.000
			CAKALANG	940	8.000	7.520.000
			CAKALANG	1.804	12.500	22.550.000
8	CST 01	PANCING ULUR	MADIDIHANG	127	45.000	5.715.000
			MADIDIHANG	104	53.000	5.512.000
			MADIDIHANG	236	10.000	2.360.000
			CAKALANG	642	5.000	3.210.000
			CAKALANG	317	8.000	2.536.000
			CAKALANG	1.282	12.000	15.384.000



# Unit Pelaksana Teknis Pelabuhan Perikanan Pantai Pondokdadap Malang

Minggu, 30 Juni 2019

## Ringkasan Informasi Data Produksi Perikanan Harian

No.	Nama Kapal	Jenis Alat Tangkap	Jenis Ikan	Volume (Kg)	Harga (Rp./Kg)	Nilai Produksi (Rp.)
9	YASMIN	PANCING ULUR	MADIDIHANG	392	21.000	8.232.000
			ALBAKOR	596	42.000	25.032.000
			CAKALANG	779	12.000	9.348.000
10	RAMA 02	PANCING ULUR	MADIDIHANG	37	25.000	925.000
			MADIDIHANG	126	45.000	5.670.000
			MADIDIHANG	73	30.000	2.190.000
			MADIDIHANG	338	53.000	17.914.000
			MADIDIHANG	40	21.000	840.000
			MADIDIHANG	109	10.000	1.090.000
			ALBAKOR	47	42.000	1.974.000
			CAKALANG	64	8.000	512.000
			CAKALANG	274	21.000	5.754.000
11	BK ND 01	PANCING ULUR	MADIDIHANG	60	17.000	1.020.000
			CAKALANG	485	8.000	3.880.000
			CAKALANG	554	15.000	8.310.000
			CAKALANG	1.820	12.500	22.750.000



# Unit Pelaksana Teknis Pelabuhan Perikanan Pantai Pondokdadap Malang

Minggu, 30 Juni 2019

## Ringkasan Informasi Data Produksi Perikanan Harian

No.	Nama Kapal	Jenis Alat Tangkap	Jenis Ikan	Volume (Kg)	Harga (Rp./Kg)	Nilai Produksi (Rp.)
12	BK HD 04	PANCING ULUR	MADIDIHANG	21	45.000	945.000
			MADIDIHANG	55	50.000	2.750.000
			MADIDIHANG	60	17.000	1.020.000
			CAKALANG	108	12.500	1.350.000
			CAKALANG	3.190	14.500	46.255.000
13	BK HD 02	PANCING ULUR	MADIDIHANG	61	35.000	2.135.000
			CAKALANG	299	9.000	2.691.000
			CAKALANG	2.764	14.500	40.078.000
14	KL 04	PANCING ULUR	MADIDIHANG	25	40.000	1.000.000
			MADIDIHANG	30	30.000	900.000
			MADIDIHANG	192	50.000	9.600.000
			MADIDIHANG	60	16.000	960.000
			ALBAKOR	242	42.000	10.164.000
			CAKALANG	332	7.000	2.324.000
			CAKALANG	778	13.000	10.114.000
15	IKBAL 03	PANCING ULUR	MADIDIHANG	284	10.000	2.840.000
			CAKALANG	1.164	5.000	5.820.000
			CAKALANG	2.910	7.000	20.370.000



# Unit Pelaksana Teknis Pelabuhan Perikanan Pantai Pondokdadap Malang

Minggu, 30 Juni 2019

## Ringkasan Informasi Data Produksi Perikanan Harian

No.	Nama Kapal	Jenis Alat Tangkap	Jenis Ikan	Volume (Kg)	Harga (Rp./Kg)	Nilai Produksi (Rp.)
16	KSP 01	PANCING ULUR	MADIDIHANG	50	53.000	2.650.000
			MADIDIHANG	40	45.000	1.800.000
			MADIDIHANG	30	30.000	900.000
			MADIDIHANG	37	20.000	740.000
			MADIDIHANG	290	16.000	4.640.000
			ALBAKOR	30	35.000	1.050.000
			CAKALANG	310	12.000	3.720.000
			CAKALANG	703	7.500	5.272.500
			CAKALANG	718	15.300	10.985.400
17	IRA JAYA	PANCING ULUR	MADIDIHANG	98	12.000	1.176.000
			CAKALANG	398	12.000	4.776.000
			CAKALANG	1.251	7.000	8.757.000
18	ADI PUTRA 02	PANCING ULUR	CAKALANG	445	15.000	6.675.000
19	SINAR JAYA 01	PANCING ULUR	MADIDIHANG	286	7.000	2.002.000
			MADIDIHANG	287	14.500	4.161.500
			ALBAKOR	131	35.000	4.585.000
			CAKALANG	168	7.000	1.176.000
			CAKALANG	178	7.500	1.335.000
			CAKALANG	483	11.000	5.313.000





# Unit Pelaksana Teknis Pelabuhan Perikanan Pantai Pondokdadap Malang

Minggu, 30 Juni 2019

## Ringkasan Informasi Data Produksi Perikanan Harian

No.	Nama Kapal	Jenis Alat Tangkap	Jenis Ikan	Volume (Kg)	Harga (Rp./Kg)	Nilai Produksi (Rp.)
20	BERKAH ALAM 10	PANCING ULUR	MADIDIHANG	156	15.000	2.340.000
			CAKALANG	552	11.000	6.072.000
			CAKALANG	2.626	10.000	26.260.000
			TONGKOL	913	8.000	7.304.000
21	DANIEL	PANCING ULUR	MADIDIHANG	34	45.000	1.530.000
			MADIDIHANG	87	53.000	4.611.000
			MADIDIHANG	190	18.000	3.420.000
			ALBAKOR	60	30.000	1.800.000
			ALBAKOR	671	42.000	28.182.000
			CAKALANG	248	13.000	3.224.000
			CAKALANG	290	9.000	2.610.000
22	AROMA	PANCING ULUR	MADIDIHANG	93	17.500	1.627.500
			MADIDIHANG	199	8.000	1.592.000
			CAKALANG	172	6.000	1.032.000
			CAKALANG	1.064	12.500	13.300.000



# Unit Pelaksana Teknis Pelabuhan Perikanan Pantai Pondokdadap Malang

Minggu, 30 Juni 2019

## Ringkasan Informasi Data Produksi Perikanan Harian

No.	Nama Kapal	Jenis Alat Tangkap	Jenis Ikan	Volume (Kg)	Harga (Rp./Kg)	Nilai Produksi (Rp.)
23	TUNGGAL JAYA 12	PANCING ULUR	MADIDIHANG	537	18.000	9.666.000
			ALBAKOR	407	42.000	17.094.000
			CAKALANG	90	14.500	1.305.000
			CAKALANG	4.112	10.000	41.120.000
			MARLIN	60	10.000	600.000
24	TB 10	PANCING ULUR	MADIDIHANG	327	40.000	13.080.000
			MADIDIHANG	1.050	25.000	26.250.000
			MADIDIHANG	70	17.000	1.190.000
			ALBAKOR	205	42.000	8.610.000
			CAKALANG	188	10.000	1.880.000
25	TB 02	PANCING ULUR	MADIDIHANG	20	25.000	500.000
			MADIDIHANG	64	53.000	3.392.000
			MADIDIHANG	33	35.000	1.155.000
			MADIDIHANG	131	20.000	2.620.000
			MADIDIHANG	66	21.000	1.386.000
			MADIDIHANG	849	24.000	20.376.000
			ALBAKOR	343	42.000	14.406.000



# Unit Pelaksana Teknis Pelabuhan Perikanan Pantai Pondokdadap Malang

Minggu, 30 Juni 2019

## Ringkasan Informasi Data Produksi Perikanan Harian

No.	Nama Kapal	Jenis Alat Tangkap	Jenis Ikan	Volume (Kg)	Harga (Rp./Kg)	Nilai Produksi (Rp.)
26	VIJAI 01	PANCING ULUR	MADIDIHANG	107	35.000	3.745.000
			MADIDIHANG	123	21.000	2.583.000
			MADIDIHANG	489	17.000	8.313.000
			MADIDIHANG	204	21.000	4.284.000
			ALBAKOR	65	42.000	2.730.000
			CAKALANG	5.440	7.000	38.080.000
27	BARCELONA 01	PANCING ULUR	CAKALANG	253	11.500	2.909.500
			CAKALANG	497	6.000	2.982.000
			TONGKOL	1.340	5.000	6.700.000
28	IKBAL 10	PANCING ULUR	MADIDIHANG	103	17.000	1.751.000
			CAKALANG	366	15.000	5.490.000
			CAKALANG	4.879	11.250	54.888.750
29	INDRI JAYA 02	PANCING ULUR	CAKALANG	93	14.000	1.302.000
			CAKALANG	281	10.000	2.810.000
			CAKALANG	348	13.000	4.524.000
			CAKALANG	878	9.000	7.902.000
			CAKALANG	1.867	16.000	29.872.000



# Unit Pelaksana Teknis Pelabuhan Perikanan Pantai Pondokdadap Malang

Minggu, 30 Juni 2019

## Ringkasan Informasi Data Produksi Perikanan Harian

No.	Nama Kapal	Jenis Alat Tangkap	Jenis Ikan	Volume (Kg)	Harga (Rp./Kg)	Nilai Produksi (Rp.)
30	FARHAN 03	PANCING ULUR	MADIDIHANG	105	19.000	1.995.000
			CAKALANG	659	15.500	10.214.500
			CAKALANG	301	9.600	2.889.600
			CAKALANG	1.578	13.600	21.460.800
31	CIPTO	PANCING ULUR	MADIDIHANG	30	50.000	1.500.000
			ALBAKOR	539	42.000	22.638.000
32	BK ND 05	PANCING ULUR	MADIDIHANG	104	18.000	1.872.000
			CAKALANG	190	12.000	2.280.000
			CAKALANG	190	9.500	1.805.000
			CAKALANG	2.592	12.000	31.104.000
<b>Total</b>				<b>79.301</b>		<b>1.052.113.050</b>