



Unit Pelaksana Teknis Pelabuhan Perikanan Pantai Pondokdadap Malang

Jumat, 12 Juli 2019

Ringkasan Informasi Data Produksi Perikanan Harian

Kapal yang melakukan bongkar

Ukuran Kapal	Jumlah Kapal	Produksi (Kg)
< 10 GT	-	-
10 – 30 GT	32	163.371
> 30 GT	-	-
Total	32	163.371

Perbekalan kapal

Logistik	Jumlah	Satuan
Solar	12.704	Liter
Gas LPG	192	Kilogram
Oli	128	Liter
Es	81.696	Kilogram
Air	6.496	Liter
Bensin	-	Liter



@infopondkdadap
#ecofishingport



Unit Pelaksana Teknis Pelabuhan Perikanan Pantai Pondokdadap Malang

Jumat, 12 Juli 2019

Ringkasan Informasi Data Produksi Perikanan Harian

Pelayanan Pelabuhan	Jumlah	Satuan
SPB	NIHIL	Dokumen
SHTI	NIHIL	Dokumen
Logbook	25	Dokumen
SKPI	NIHIL	Dokumen
Inspeksi Pembongkaran Ikan	32	Kapal

Aktivitas kapal perikanan

Masuk			Keluar		
Ukuran Kapal	Alat Penangkap Ikan	Jumlah	Ukuran Kapal	Alat Penangkap Ikan	Jumlah
< 10 GT	Pancing Ulur	-	< 10 GT	Pancing Ulur	-
< 10 GT	Purse Seine	-	< 10 GT	Purse Seine	-
10 - 30 GT	Purse Seine	11	10 - 30 GT	Purse Seine	-
10 - 30 GT	Pancing Ulur	21	10 - 30 GT	Pancing Ulur	15
> 30 GT		-	> 30 GT		-

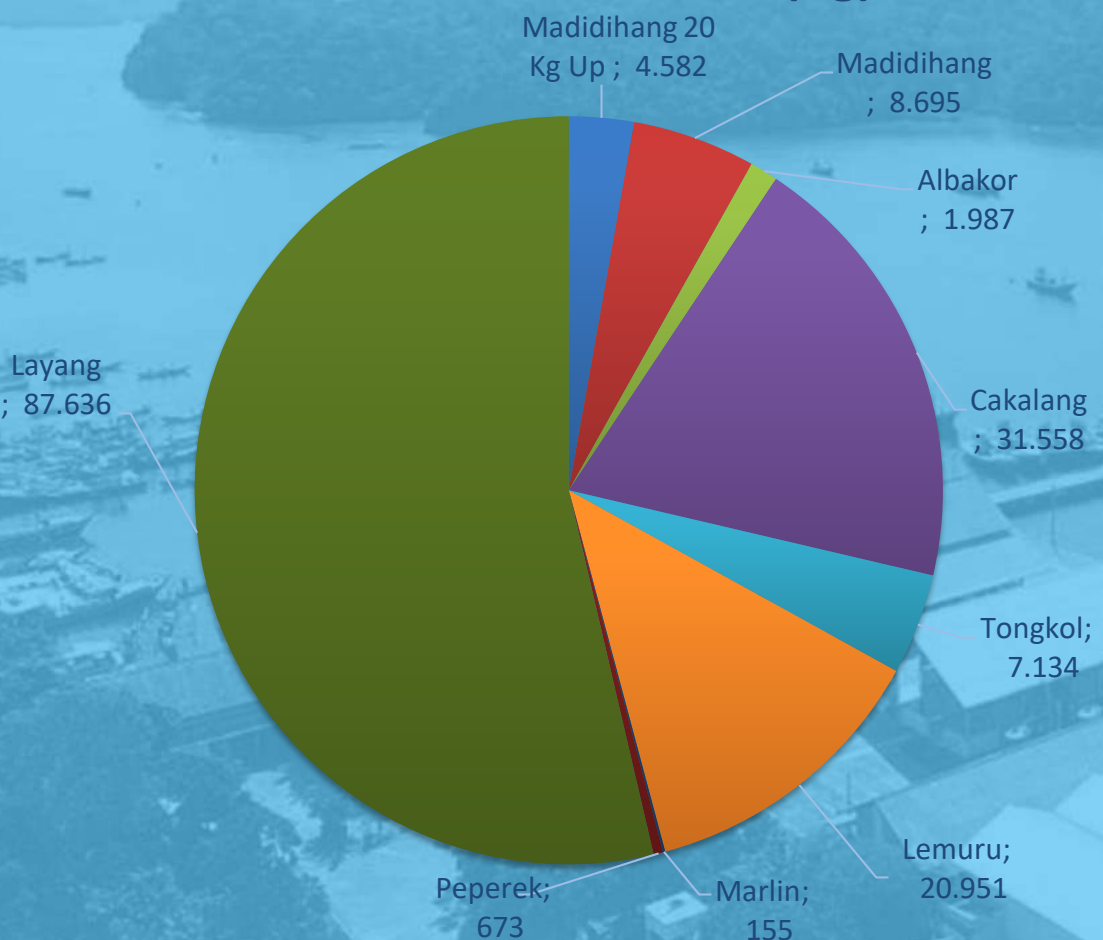


Unit Pelaksana Teknis Pelabuhan Perikanan Pantai Pondokdadap Malang

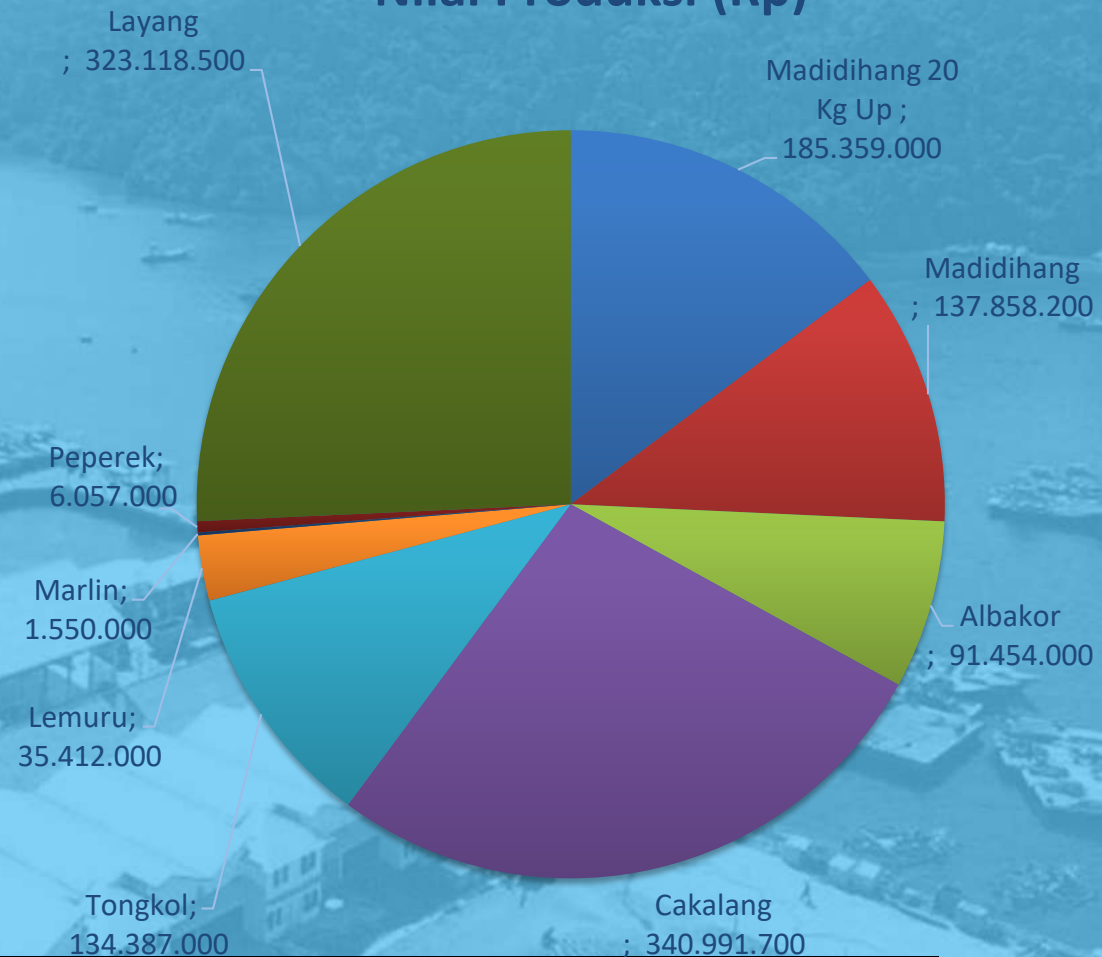
Jumat, 12 Juli 2019

Ringkasan Informasi Data Produksi Perikanan Harian

Volume Produksi (Kg)



Nilai Produksi (Rp)



Volume Produksi dari tanggal 1 Januari 2019 sampai 11 Juli 2019 mencapai **4.355.005 Kg**, dengan nilai produksi mencapai **Rp 50.635.924.150**

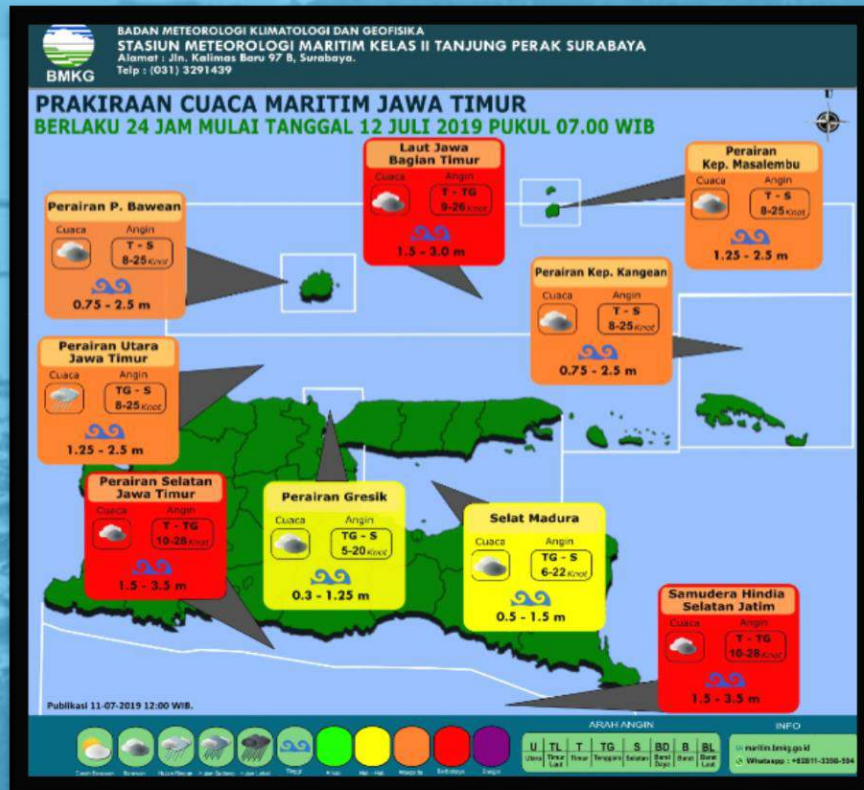


Unit Pelaksana Teknis Pelabuhan Perikanan Pantai Pondokdadap Malang

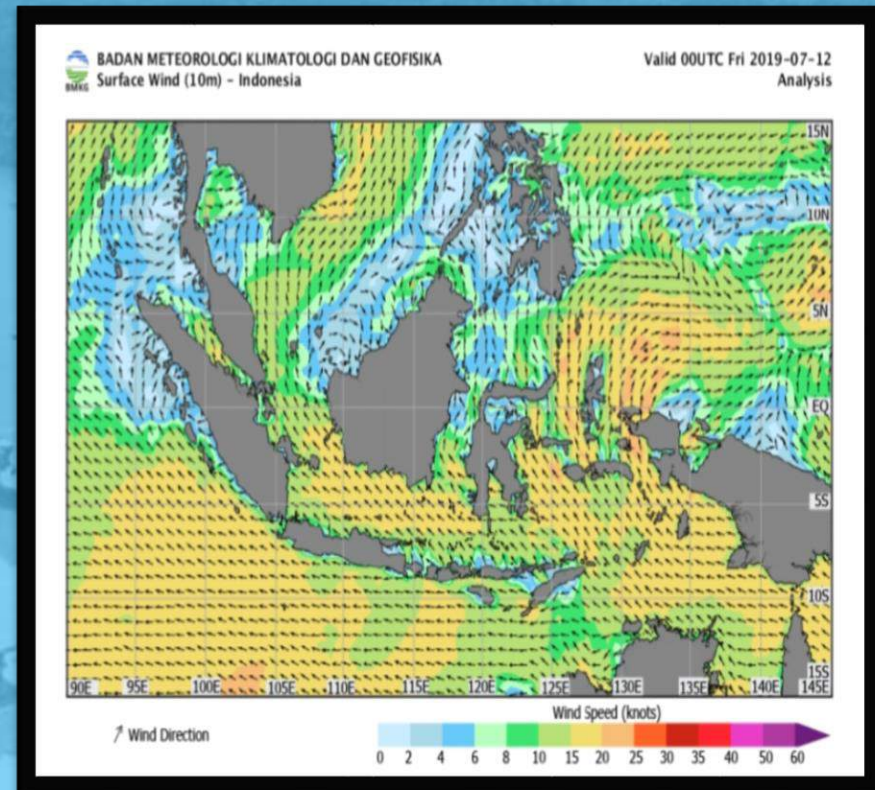
Jumat, 12 Juli 2019

Ringkasan Informasi Data Produksi Perikanan Harian

Perkiraan Cuaca



Arah Angin



Informasi Prakiraan Cuaca Pada Tanggal 13 Juli 2019. di Perairan Laut Samudera Hindia Selatan Jawa Timur Dengan Prakiraan Cuaca Cerah Berawan, Arah Angin Timur-Selatan, Kecepatan Angin 30 Knots, Tinggi Gelombang 2 – 4 meter, Dengan Rata-rata Tinggi Gelombang Mencapai 3 Meter



Unit Pelaksana Teknis Pelabuhan Perikanan Pantai Pondokdadap Malang

Jumat, 12 Juli 2019

Ringkasan Informasi Data Produksi Perikanan Harian

No.	Nama Kapal	Jenis Alat Tangkap	Jenis Ikan	Volume (Kg)	Harga (Rp./Kg)	Nilai Produksi (Rp.)
1	MANDALA SAM	PURSE SEINE	LAYANG	27.256	4.000	109.024.000
2	VIOLET	PURSE SEINE	LAYANG	12.922	4.500	58.149.000
			LAYANG	5.403	4.000	21.612.000
3	MUTIARA	PURSE SEINE	LAYANG	4.697	4.000	18.788.000
			LAYANG	12.366	1.500	18.549.000
4	SINAR BAROKAH	PURSE SEINE	PEPEREK	673	9.000	6.057.000
5	RAMA GAWE	PURSE SEINE	TONGKOL	4.162	20.000	83.240.000
6	ARTA	PURSE SEINE	TONGKOL	2.033	20.000	40.660.000
			LAYANG	2.007	4.500	9.031.500
7	SINAR BABUN	PURSE SEINE	LAYANG	3.793	5.000	18.965.000
			LAYANG	1.544	4.500	6.948.000
8	TERANG 02	PURSE SEINE	LAYANG	3.667	1.500	5.500.500
9	MANDALA	PURSE SEINE	LEMURU	442	4.000	1.768.000
			LEMURU	19.686	1.500	29.529.000
			LAYANG	8.139	3.500	28.486.500
10	JAYA ABADI	PURSE SEINE	LAYANG	1.145	4.000	4.580.000
11	SURYA	PURSE SEINE	LEMURU	823	5.000	4.115.000
			LAYANG	4.697	5.000	23.485.000



Unit Pelaksana Teknis Pelabuhan Perikanan Pantai Pondokdadap Malang

Jumat, 12 Juli 2019

Ringkasan Informasi Data Produksi Perikanan Harian

No.	Nama Kapal	Jenis Alat Tangkap	Jenis Ikan	Volume (Kg)	Harga (Rp./Kg)	Nilai Produksi (Rp.)
12	RIFAIS	PANCING ULUR	MADIDIHANG	30	25.000	750.000
			MADIDIHANG	65	40.000	2.600.000
			MADIDIHANG	791	50.000	39.550.000
			ALBAKOR	60	46.000	2.760.000
13	RISMA	PANCING ULUR	MADIDIHANG	150	25.000	3.750.000
			MADIDIHANG	76	50.000	3.800.000
			MADIDIHANG	602	17.000	10.234.000
			ALBAKOR	217	45.000	9.765.000
14	BINTANG TIMURN43	PANCING ULUR	MADIDIHANG	102	10.000	1.020.000
			CAKALANG	1.023	12.500	12.787.500
			CAKALANG	200	10.000	2.000.000
			CAKALANG	1.683	13.500	22.720.500
			CAKALANG	106	11.000	1.166.000



Unit Pelaksana Teknis Pelabuhan Perikanan Pantai Pondokdadap Malang

Jumat, 12 Juli 2019

Ringkasan Informasi Data Produksi Perikanan Harian

No.	Nama Kapal	Jenis Alat Tangkap	Jenis Ikan	Volume (Kg)	Harga (Rp./Kg)	Nilai Produksi (Rp.)
15	BK HD 02	PANCING ULUR	MADIDIHANG	108	45.000	4.860.000
			MADIDIHANG	121	7.500	907.500
			MADIDIHANG	203	14.000	2.842.000
			CAKALANG	214	10.000	2.140.000
			CAKALANG	437	7.500	3.277.500
			CAKALANG	94	13.000	1.222.000
			CAKALANG	1.941	11.000	21.351.000
			TONGKOL	216	10.000	2.160.000
16	ISABELA 01	PANCING ULUR	MADIDIHANG	145	56.000	8.120.000
			ALBAKOR	1.224	46.000	56.304.000
17	HARAPAN JAYA	PANCING ULUR	MADIDIHANG	232	45.000	10.440.000
			MADIDIHANG	609	56.000	34.104.000
			MADIDIHANG	40	25.000	1.000.000
			ALBAKOR	92	47.000	4.324.000



Unit Pelaksana Teknis Pelabuhan Perikanan Pantai Pondokdadap Malang

Jumat, 12 Juli 2019

Ringkasan Informasi Data Produksi Perikanan Harian

No.	Nama Kapal	Jenis Alat Tangkap	Jenis Ikan	Volume (Kg)	Harga (Rp./Kg)	Nilai Produksi (Rp.)
18	BISFALA 08	PANCING ULUR	MADIDIHANG	122	50.000	6.100.000
			MADIDIHANG	34	56.000	1.904.000
			MADIDIHANG	45	45.000	2.025.000
			MADIDIHANG	71	20.000	1.420.000
			ALBAKOR	127	47.000	5.969.000
			CAKALANG	160	10.000	1.600.000
19	BKHD 01	PANCING ULUR	MADIDIHANG	30	10.000	300.000
			MADIDIHANG	264	19.000	5.016.000
			CAKALANG	396	8.000	3.168.000
			CAKALANG	70	12.000	840.000
			CAKALANG	60	7.000	420.000
			CAKALANG	1.101	10.000	11.010.000



Unit Pelaksana Teknis Pelabuhan Perikanan Pantai Pondokdadap Malang

Jumat, 12 Juli 2019

Ringkasan Informasi Data Produksi Perikanan Harian

No.	Nama Kapal	Jenis Alat Tangkap	Jenis Ikan	Volume (Kg)	Harga (Rp./Kg)	Nilai Produksi (Rp.)
20	MEGA ABADI	PANCING ULUR	MADIDIHANG	405	17.000	6.885.000
			MADIDIHANG	107	10.000	1.070.000
			MADIDIHANG	98	18.000	1.764.000
			CAKALANG	80	10.000	800.000
			CAKALANG	256	10.500	2.688.000
			CAKALANG	101	7.500	757.500
			CAKALANG	736	10.500	7.728.000
			TONGKOL	196	10.500	2.058.000
21	DOA IBU	PANCING ULUR	MADIDIHANG	202	8.100	1.636.200
			MADIDIHANG	256	19.000	4.864.000
			CAKALANG	171	10.000	1.710.000
			CAKALANG	212	8.100	1.717.200
			CAKALANG	770	13.000	10.010.000
			CAKALANG	1.479	12.500	18.487.500
22	BK ND 01	PANCING ULUR	MADIDIHANG	76	50.000	3.800.000
			CAKALANG	213	11.000	2.343.000
			CAKALANG	129	13.000	1.677.000
			CAKALANG	504	13.500	6.804.000
			MARLIN	155	10.000	1.550.000



Unit Pelaksana Teknis Pelabuhan Perikanan Pantai Pondokdadap Malang

Ringkasan Informasi Data Produksi Perikanan Harian

No.	Nama Kapal	Jenis Alat Tangkap	Jenis Ikan	Volume (Kg)	Harga (Rp./Kg)	Nilai Produksi (Rp.)
23	TUNGGAL 11	PANCING ULUR	MADIDIHANG	40	13.000	520.000
			CAKALANG	2.577	10.000	25.770.000
			CAKALANG	523	6.000	3.138.000
			CAKALANG	1.605	10.000	16.050.000
24	SURYA INDAH	PANCING ULUR	MADIDIHANG	382	20.000	7.640.000
			CAKALANG	280	15.000	4.200.000
			CAKALANG	939	12.500	11.737.500
			TONGKOL	55	11.000	605.000
25	INDAH 7	PANCING ULUR	MADIDIHANG	30	46.000	1.380.000
			MADIDIHANG	766	22.000	16.852.000
			CAKALANG	297	8.000	2.376.000
			CAKALANG	471	10.500	4.945.500
26	PUTRA MANDIRI	PANCING ULUR	MADIDIHANG	442	15.000	6.630.000
			CAKALANG	380	5.000	1.900.000
			CAKALANG	532	13.000	6.916.000
			CAKALANG	3.040	10.000	30.400.000



Unit Pelaksana Teknis Pelabuhan Perikanan Pantai Pondokdadap Malang

Ringkasan Informasi Data Produksi Perikanan Harian

No.	Nama Kapal	Jenis Alat Tangkap	Jenis Ikan	Volume (Kg)	Harga (Rp./Kg)	Nilai Produksi (Rp.)
27	SINAR JAYA 06	PANCING ULUR	MADIDIHANG	394	15.000	5.910.000
			MADIDIHANG	96	7.000	672.000
			MADIDIHANG	1.979	11.500	22.758.500
			MADIDIHANG	2.651	18.000	47.718.000
			ALBAKOR	51	46.000	2.346.000
28	BERKAH ALAM 07	PANCING ULUR	CAKALANG	2.142	10.000	21.420.000
			CAKALANG	208	7.500	1.560.000
			CAKALANG	3.457	11.000	38.027.000
29	SUMBER LAUT	PANCING ULUR	MADIDIHANG	95	45.000	4.275.000
			MADIDIHANG	333	56.000	18.648.000
			ALBAKOR	166	46.000	7.636.000
30	RATNA JAYA 03	PANCING ULUR	CAKALANG	422	5.000	2.110.000
			CAKALANG	633	13.500	8.545.500
			CAKALANG	957	12.000	11.484.000



Unit Pelaksana Teknis Pelabuhan Perikanan Pantai Pondokdadap Malang

Ringkasan Informasi Data Produksi Perikanan Harian

No.	Nama Kapal	Jenis Alat Tangkap	Jenis Ikan	Volume (Kg)	Harga (Rp./Kg)	Nilai Produksi (Rp.)
31	CAHAYA BONE	PANCING ULUR	MADIDIHANG	44	45.000	1.980.000
			MADIDIHANG	74	50.000	3.700.000
			MADIDIHANG	200	56.000	11.200.000
			ALBAKOR	50	47.000	2.350.000
32	BISFALA 11	PANCING ULUR	MADIDIHANG	277	15.000	4.155.000
			MADIDIHANG	108	12.500	1.350.000
			MADIDIHANG	382	18.500	7.067.000
			CAKALANG	959	12.500	11.987.500
			TONGKOL	472	12.000	5.664.000
Total				163.371		1.256.187.400