



Unit Pelaksana Teknis Pelabuhan Perikanan Pantai Pondokdadap Malang

Senin, 15 Juli 2019

Ringkasan Informasi Data Produksi Perikanan Harian

Kapal yang melakukan bongkar

Ukuran Kapal	Jumlah Kapal	Produksi (Kg)
< 10 GT	-	-
10 – 30 GT	14	40.179
> 30 GT	-	-
Total	14	40.179

Perbekalan kapal

Logistik	Jumlah	Satuan
Solar	5.558	Liter
Gas LPG	84	Kilogram
Oli	56	Liter
Es	35.742	Kilogram
Air	2.842	Liter
Bensin	-	Liter



@infopondkdadap
#ecofishingport



Unit Pelaksana Teknis Pelabuhan Perikanan Pantai Pondokdadap Malang

Senin, 15 Juli 2019

Ringkasan Informasi Data Produksi Perikanan Harian

Pelayanan Pelabuhan	Jumlah	Satuan
SPB	NIHIL	Dokumen
SHTI	NIHIL	Dokumen
Logbook	17	Dokumen
SKPI	NIHIL	Dokumen
Inspeksi Pembongkaran Ikan	14	Kapal

Aktivitas kapal perikanan

Masuk			Keluar		
Ukuran Kapal	Alat Penangkap Ikan	Jumlah	Ukuran Kapal	Alat Penangkap Ikan	Jumlah
< 10 GT	Pancing Ulur	-	< 10 GT	Pancing Ulur	-
< 10 GT	Purse Seine	-	< 10 GT	Purse Seine	-
10 - 30 GT	Purse Seine	-	10 - 30 GT	Purse Seine	-
10 - 30 GT	Pancing Ulur	14	10 - 30 GT	Pancing Ulur	7
> 30 GT		-	> 30 GT		-

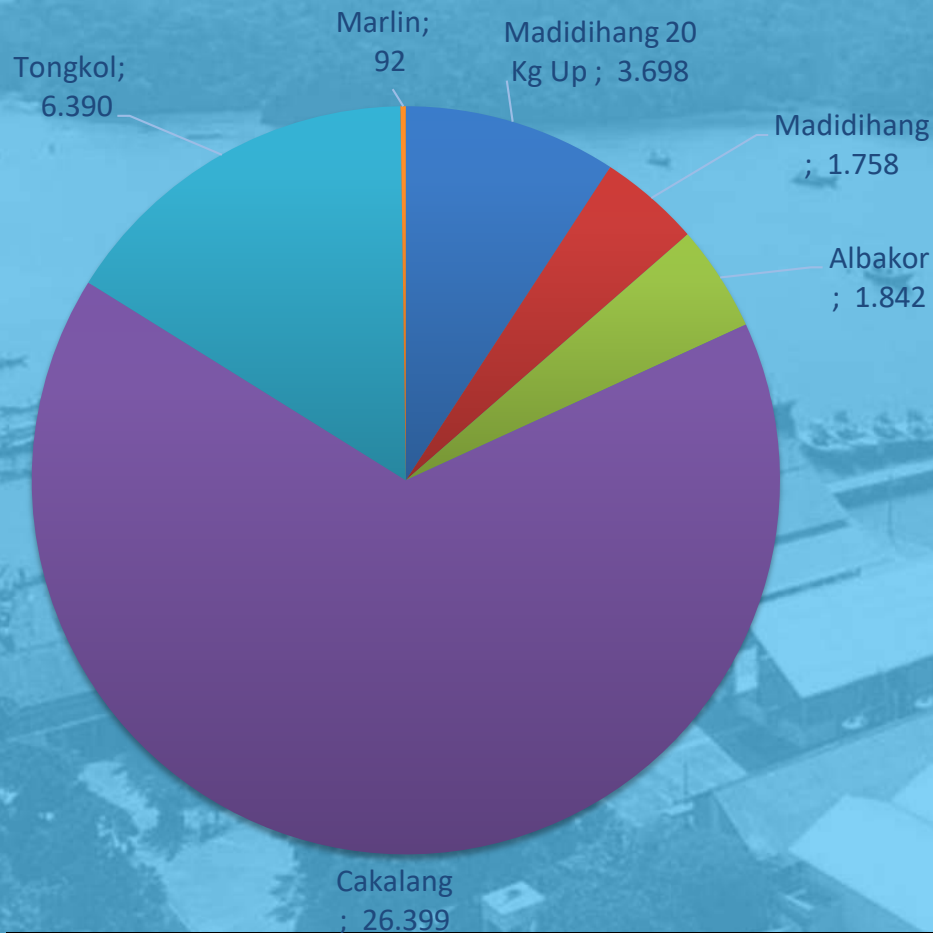


Unit Pelaksana Teknis Pelabuhan Perikanan Pantai Pondokdadap Malang

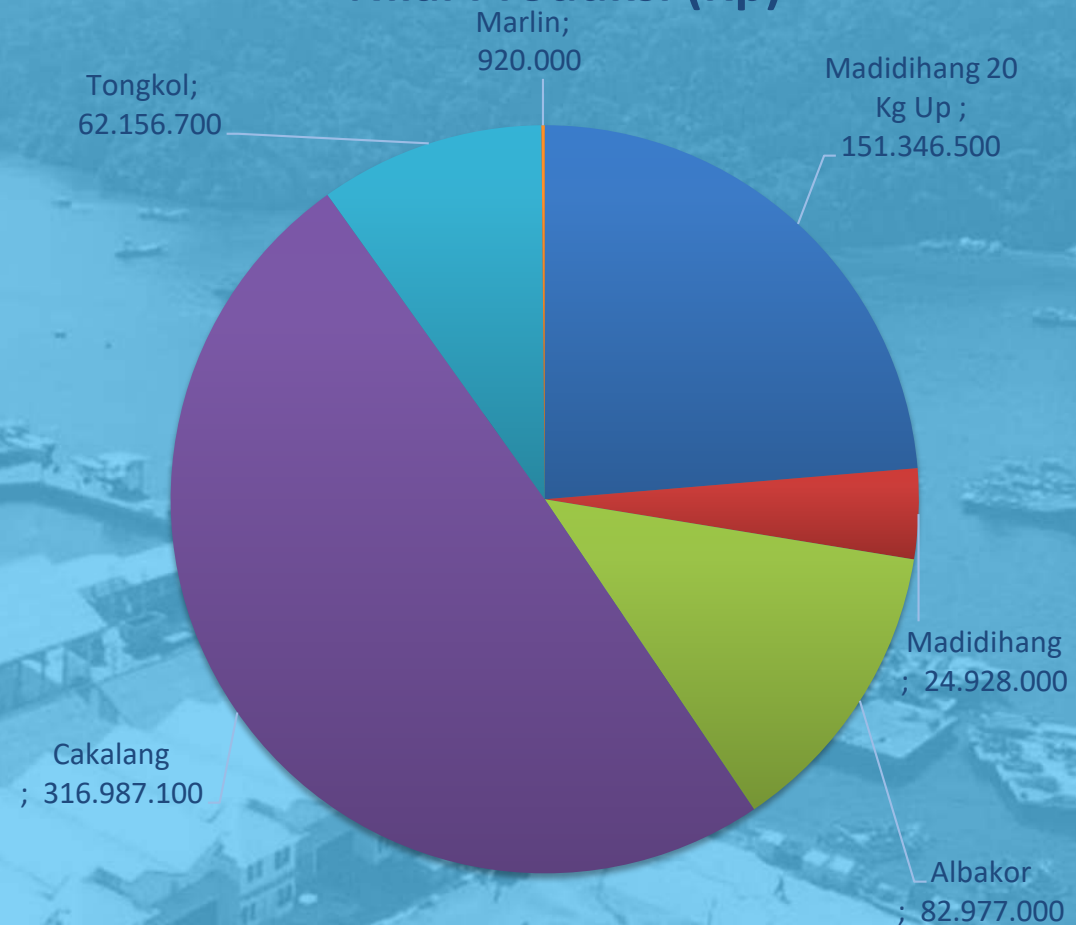
Senin, 15 Juli 2019

Ringkasan Informasi Data Produksi Perikanan Harian

Volume Produksi (Kg)



Nilai Produksi (Rp)



Volume Produksi dari tanggal 1 Januari 2019 sampai 14 Juli 2019 mencapai **4.484.615 Kg**, dengan nilai produksi mencapai Rp **52.214.690.850**

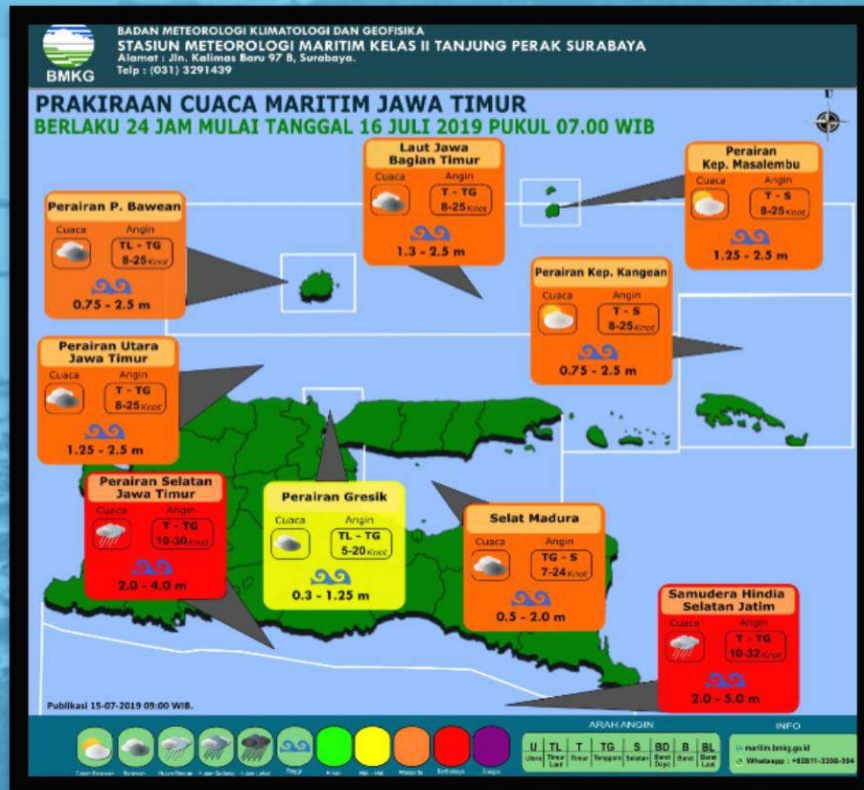


Unit Pelaksana Teknis Pelabuhan Perikanan Pantai Pongkdadap Malang

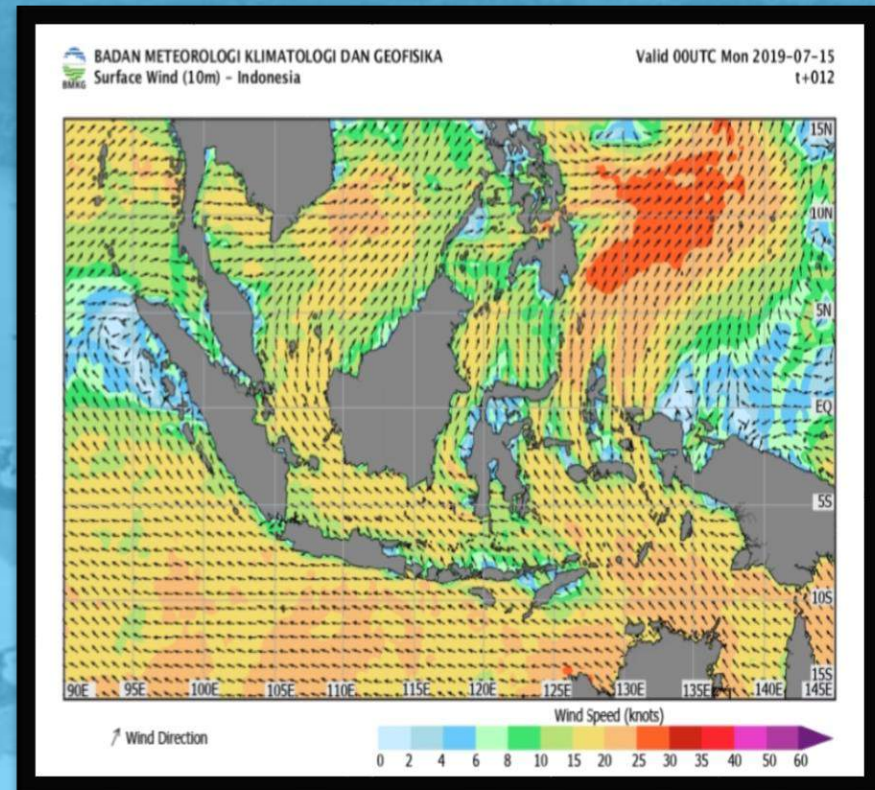
Senin, 15 Juli 2019

Ringkasan Informasi Data Produksi Perikanan Harian

Perkiraan Cuaca



Arah Angin



Informasi Prakiraan Cuaca Pada Tanggal 16 Juli 2019. di Perairan Laut Samudera Hindia Selatan Jawa Timur Dengan Prakiraan Cuaca Cerah Berawan, Arah Angin Timur-Tenggara, Kecepatan Angin 32 Knots, Tinggi Gelombang 2 – 5 meter, Dengan Rata-rata Tinggi Gelombang Mencapai 3 Meter



Unit Pelaksana Teknis Pelabuhan Perikanan Pantai Pondokdadap Malang

Senin, 15 Juli 2019

Ringkasan Informasi Data Produksi Perikanan Harian

No.	Nama Kapal	Jenis Alat Tangkap	Jenis Ikan	Volume (Kg)	Harga (Rp./Kg)	Nilai Produksi (Rp.)
1	FEBRY	PANCING ULUR	MADIDIHANG	102	47.000	4.794.000
			MADIDIHANG	174	56.000	9.744.000
			CAKALANG	96	12.000	1.152.000
			CAKALANG	169	13.500	2.281.500
2	PENTET	PANCING ULUR	MADIDIHANG	20	30.000	600.000
			MADIDIHANG	65	50.000	3.250.000
			MADIDIHANG	144	40.000	5.760.000
			MADIDIHANG	158	15.000	2.370.000
			ALBAKOR	80	47.000	3.760.000
			CAKALANG	414	10.000	4.140.000
			CAKALANG	573	10.500	6.016.500
			CAKALANG	694	13.000	9.022.000
3	SAMPOERNA 06	PANCING ULUR	MADIDIHANG	104	11.000	1.144.000
			MADIDIHANG	260	21.000	5.460.000
			CAKALANG	207	11.500	2.380.500
			CAKALANG	1.144	13.500	15.444.000
			CAKALANG	177	11.000	1.947.000
			CAKALANG	1.687	13.000	21.931.000



Unit Pelaksana Teknis Pelabuhan Perikanan Pantai Pondokdadap Malang

Senin, 15 Juli 2019

Ringkasan Informasi Data Produksi Perikanan Harian

No.	Nama Kapal	Jenis Alat Tangkap	Jenis Ikan	Volume (Kg)	Harga (Rp./Kg)	Nilai Produksi (Rp.)
4	BERKAH ALAM 08	PANCING ULUR	MADIDIHANG	201	15.000	3.015.000
			CAKALANG	1.450	12.500	18.125.000
			CAKALANG	229	12.500	2.862.500
			CAKALANG	1.236	13.000	16.068.000
			TONGKOL	200	12.000	2.400.000
			TONGKOL	1.296	9.000	11.664.000
5	SM	PANCING ULUR	MADIDIHANG	188	45.000	8.460.000
			MADIDIHANG	271	56.000	15.176.000
			ALBAKOR	35	47.000	1.645.000
6	BAGUS 07	PANCING ULUR	MADIDIHANG	38	23.000	874.000
			MADIDIHANG	280	47.000	13.160.000
			MADIDIHANG	104	30.000	3.120.000
			MADIDIHANG	495	56.000	27.720.000
			ALBAKOR	171	30.000	5.130.000
			ALBAKOR	448	47.000	21.056.000



Unit Pelaksana Teknis Pelabuhan Perikanan Pantai Pondokdadap Malang

Senin, 15 Juli 2019

Ringkasan Informasi Data Produksi Perikanan Harian

No.	Nama Kapal	Jenis Alat Tangkap	Jenis Ikan	Volume (Kg)	Harga (Rp./Kg)	Nilai Produksi (Rp.)
7	PERMATA 03	PANCING ULUR	MADIDIHANG	174	30.000	5.220.000
			MADIDIHANG	350	25.000	8.750.000
			MADIDIHANG	174	48.000	8.352.000
			ALBAKOR	310	46.000	14.260.000
			MARLIN	92	10.000	920.000
8	SERLY	PANCING ULUR	MADIDIHANG	104	56.000	5.824.000
			MADIDIHANG	48	18.000	864.000
			ALBAKOR	668	47.000	31.396.000
			CAKALANG	914	11.000	10.054.000
			CAKALANG	4.150	12.500	51.875.000
9	BITUNG RAYA 04	PANCING ULUR	MADIDIHANG	124	30.500	3.782.000
			MADIDIHANG	211	45.500	9.600.500
			MADIDIHANG	292	21.000	6.132.000
			MADIDIHANG	57	15.000	855.000
			ALBAKOR	95	43.000	4.085.000
10	B AMIN	PANCING ULUR	MADIDIHANG	82	15.000	1.230.000
			CAKALANG	1.445	13.500	19.507.500
			CAKALANG	298	14.000	4.172.000
			CAKALANG	4.681	13.000	60.853.000



Unit Pelaksana Teknis Pelabuhan Perikanan Pantai Pondokdadap Malang

Senin, 15 Juli 2019

Ringkasan Informasi Data Produksi Perikanan Harian

No.	Nama Kapal	Jenis Alat Tangkap	Jenis Ikan	Volume (Kg)	Harga (Rp./Kg)	Nilai Produksi (Rp.)
11	BISFALA 04	PANCING ULUR	MADIDIHANG	214	6.000	1.284.000
			CAKALANG	95	6.600	627.000
			CAKALANG	199	11.600	2.308.400
			CAKALANG	202	10.100	2.040.200
			CAKALANG	309	13.000	4.017.000
			CAKALANG	797	13.500	10.759.500
			TONGKOL	836	13.100	10.951.600
12	KB 04	PANCING ULUR	MADIDIHANG	568	10.000	5.680.000
			CAKALANG	2.621	7.000	18.347.000
13	DOA IBU	PANCING ULUR	MADIDIHANG	174	56.000	9.744.000
			MADIDIHANG	73	10.000	730.000
			ALBAKOR	35	47.000	1.645.000
			CAKALANG	180	13.500	2.430.000
			CAKALANG	377	13.000	4.901.000
			CAKALANG	791	10.000	7.910.000
			TONGKOL	677	4.000	2.708.000



Unit Pelaksana Teknis Pelabuhan Perikanan Pantai Pondokdadap Malang

Senin, 15 Juli 2019

Ringkasan Informasi Data Produksi Perikanan Harian

No.	Nama Kapal	Jenis Alat Tangkap	Jenis Ikan	Volume (Kg)	Harga (Rp./Kg)	Nilai Produksi (Rp.)
14	RISKI	PANCING ULUR	MADIDIHANG	95	20.000	1.900.000
			MADIDIHANG	112	15.000	1.680.000
			CAKALANG	199	12.000	2.388.000
			CAKALANG	115	13.500	1.552.500
			CAKALANG	950	12.500	11.875.000
			TONGKOL	201	13.100	2.633.100
			TONGKOL	3.180	10.000	31.800.000
Total				40.179		639.315.300