



Unit Pelaksana Teknis Pelabuhan Perikanan Pantai Pondokdadap Malang

Jumat, 19 Juli 2019

Ringkasan Informasi Data Produksi Perikanan Harian

Kapal yang melakukan bongkar

Ukuran Kapal	Jumlah Kapal	Produksi (Kg)
< 10 GT	-	-
10 – 30 GT	20	47.681
> 30 GT	-	-
Total	20	47.681

Perbekalan kapal

Logistik	Jumlah	Satuan
Solar	7.940	Liter
Gas LPG	120	Kilogram
Oli	80	Liter
Es	51.060	Kilogram
Air	4.060	Liter
Bensin	-	Liter



@infopondkdadap
#ecofishingport



Unit Pelaksana Teknis Pelabuhan Perikanan Pantai Pondokdadap Malang

Jumat, 19 Juli 2019

Ringkasan Informasi Data Produksi Perikanan Harian

Pelayanan Pelabuhan	Jumlah	Satuan
SPB	NIHIL	Dokumen
SHTI	NIHIL	Dokumen
Logbook	15	Dokumen
SKPI	NIHIL	Dokumen
Inspeksi Pembongkaran Ikan	20	Kapal

Aktivitas kapal perikanan

Masuk			Keluar		
Ukuran Kapal	Alat Penangkap Ikan	Jumlah	Ukuran Kapal	Alat Penangkap Ikan	Jumlah
< 10 GT	Pancing Ulur	-	< 10 GT	Pancing Ulur	-
< 10 GT	Purse Seine	-	< 10 GT	Purse Seine	-
10 - 30 GT	Purse Seine	2	10 - 30 GT	Purse Seine	2
10 - 30 GT	Pancing Ulur	18	10 - 30 GT	Pancing Ulur	17
> 30 GT		-	> 30 GT		-

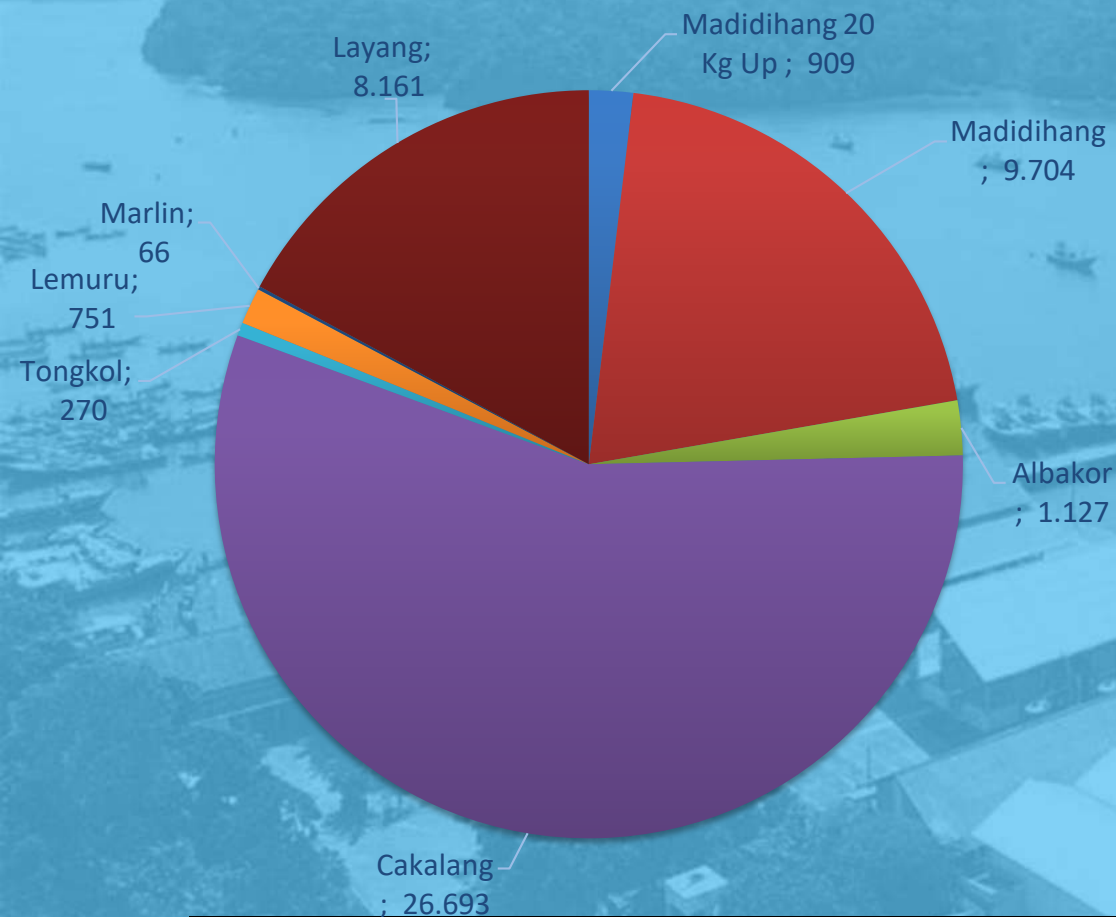


Unit Pelaksana Teknis Pelabuhan Perikanan Pantai Pondokdadap Malang

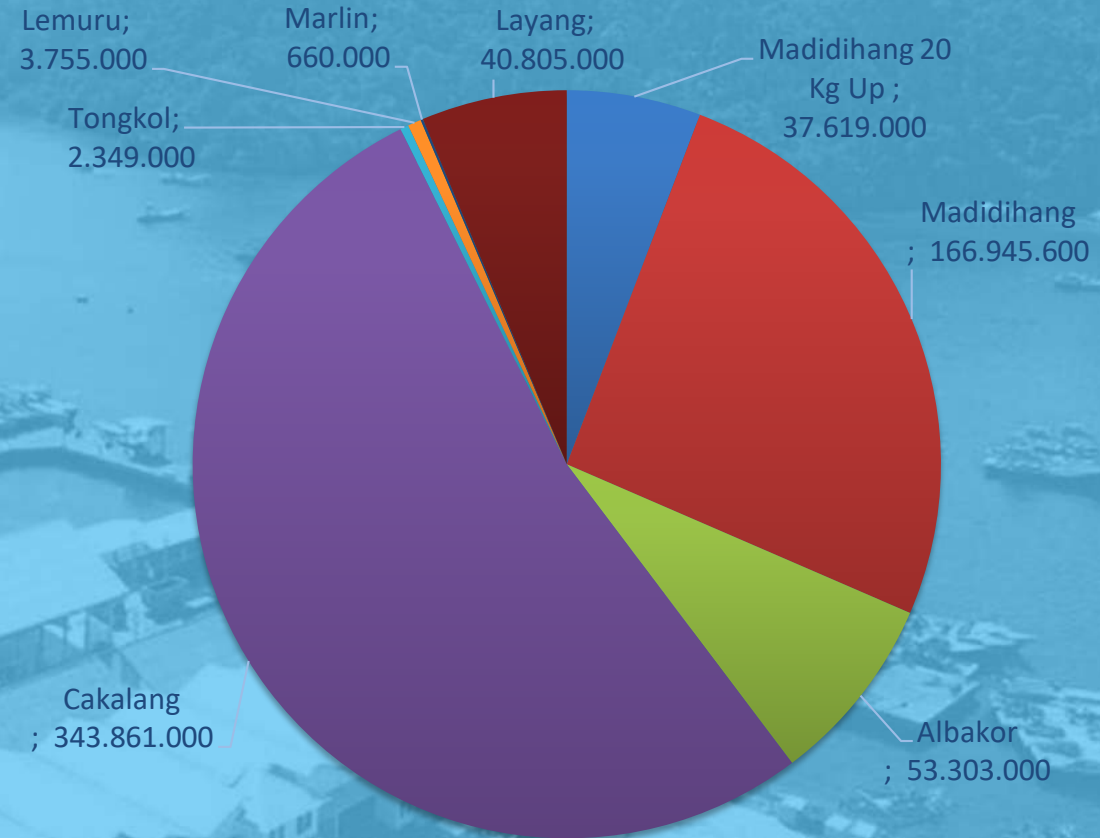
Jumat, 19 Juli 2019

Ringkasan Informasi Data Produksi Perikanan Harian

Volume Produksi (Kg)



Nilai Produksi (Rp)



Volume Produksi dari tanggal 1 Januari 2019 sampai 19 Juli 2019 mencapai **4.609.994 Kg**, dengan nilai produksi mencapai **Rp 54.212.132.150**

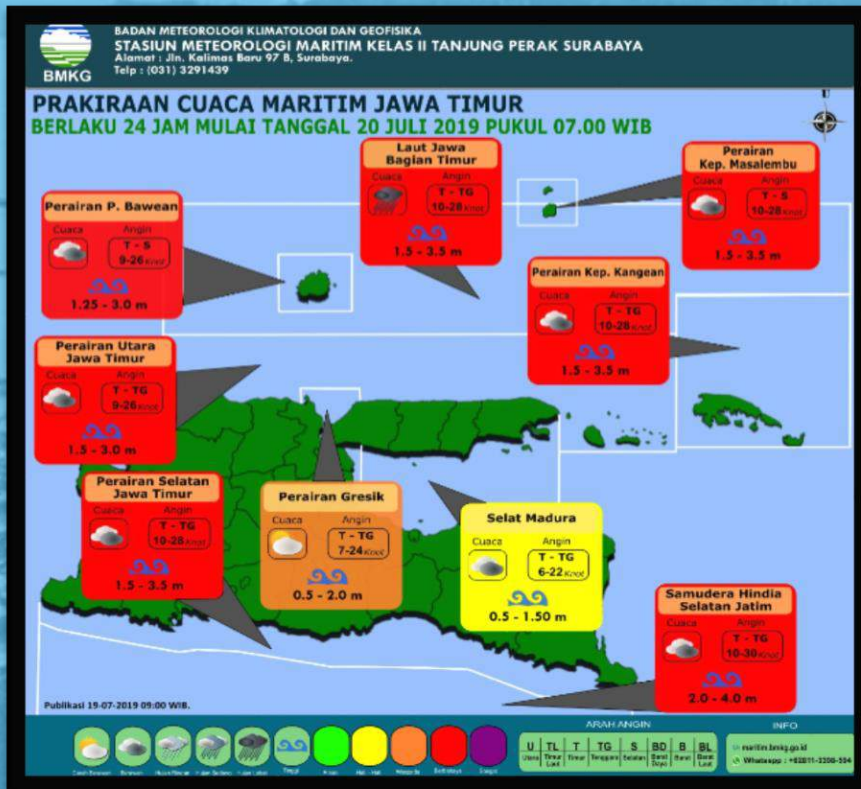


Unit Pelaksana Teknis Pelabuhan Perikanan Pantai Pondokdadap Malang

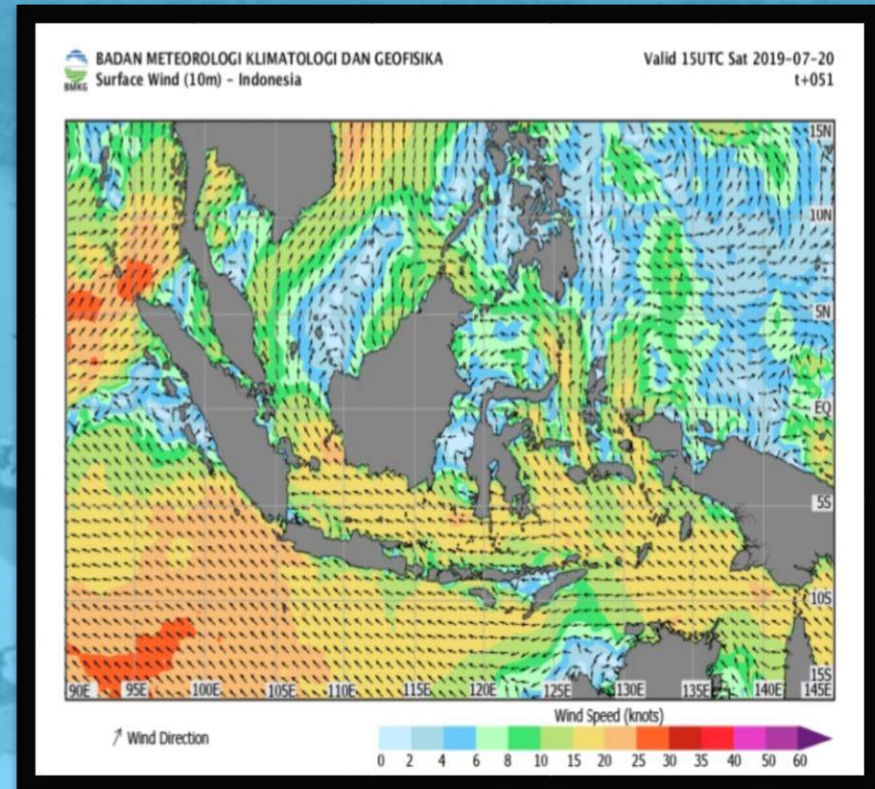
Jumat, 19 Juli 2019

Ringkasan Informasi Data Produksi Perikanan Harian

Perkiraan Cuaca



Arah Angin



Informasi Prakiraan Cuaca Pada Tanggal 20 Juli 2019. di Perairan Laut Samudera Hindia Selatan Jawa Timur Dengan Prakiraan Cuaca Cerah Berawan, Arah Angin Timur-Tenggara, Kecepatan Angin 30 Knots, Tinggi Gelombang 2 – 4 meter, Dengan Rata-rata Tinggi Gelombang Mencapai 3 Meter



Unit Pelaksana Teknis Pelabuhan Perikanan Pantai Pondokdadap Malang

Jumat, 19 Juli 2019

Ringkasan Informasi Data Produksi Perikanan Harian

No.	Nama Kapal	Jenis Alat Tangkap	Jenis Ikan	Volume (Kg)	Harga (Rp.)	Nilai Produksi (Rp.)
1	MANDALA	PURSE SEINE	LEMURU	621	5.000	3.105.000
			LAYANG	4.798	5.000	23.990.000
2	HARAPAN	PURSE SEINE	LEMURU	130	5.000	650.000
			LAYANG	3.363	5.000	16.815.000
3	FARHAN	PANCING ULUR	MADIDIHANG	24	48.000	1.152.000
			MADIDIHANG	36	13.000	468.000
			MADIDIHANG	366	19.000	6.954.000
			CAKALANG	190	12.500	2.375.000
			CAKALANG	89	14.000	1.246.000
			CAKALANG	1.998	15.000	29.970.000
4	BERKAH ALAM 06	PANCING ULUR	MADIDIHANG	104	18.000	1.872.000
			CAKALANG	256	15.000	3.840.000
			CAKALANG	1.098	10.000	10.980.000
			CAKALANG	980	13.500	13.230.000
5	SINAR JAYA 08	PANCING ULUR	MADIDIHANG	254	18.800	4.775.200
			MADIDIHANG	356	19.000	6.764.000
			CAKALANG	65	15.000	975.000
			CAKALANG	1.271	14.600	18.556.600
			TONGKOL	75	5.000	375.000



Unit Pelaksana Teknis Pelabuhan Perikanan Pantai Pondokdadap Malang

Ringkasan Informasi Data Produksi Perikanan Harian

No.	Nama Kapal	Jenis Alat Tangkap	Jenis Ikan	Volume (Kg)	Harga (Rp.)	Nilai Produksi (Rp.)
6	3 PUTRA	PANCING ULUR	MADIDIHANG	54	25.000	1.350.000
			MADIDIHANG	37	12.000	444.000
			MADIDIHANG	163	22.000	3.586.000
			MADIDIHANG	234	19.100	4.469.400
			ALBAKOR	248	47.000	11.656.000
			CAKALANG	1.944	8.000	15.552.000
7	RESTU	PANCING ULUR	MADIDIHANG	139	17.500	2.432.500
			CAKALANG	104	12.500	1.300.000
			CAKALANG	387	10.000	3.870.000
8	NAILA	PANCING ULUR	MADIDIHANG	38	56.000	2.128.000
			MADIDIHANG	268	12.500	3.350.000
			MADIDIHANG	94	14.000	1.316.000
			MADIDIHANG	203	14.500	2.943.500
			MADIDIHANG	1.009	18.500	18.666.500
			ALBAKOR	297	47.000	13.959.000
			CAKALANG	85	16.000	1.360.000
			CAKALANG	195	14.500	2.827.500
		CAKALANG	901	14.000	12.614.000	



Unit Pelaksana Teknis Pelabuhan Perikanan Pantai Pondokdadap Malang

Jumat, 19 Juli 2019

Ringkasan Informasi Data Produksi Perikanan Harian

No.	Nama Kapal	Jenis Alat Tangkap	Jenis Ikan	Volume (Kg)	Harga (Rp.)	Nilai Produksi (Rp.)
9	SINAR JAYA 03	PANCING ULUR	ALBAKOR	226	47.000	10.622.000
10	FARHAN 04	PANCING ULUR	MADIDIHANG	100	12.500	1.250.000
			MADIDIHANG	466	17.500	8.155.000
			MADIDIHANG	505	19.500	9.847.500
			CAKALANG	555	15.700	8.713.500
			TONGKOL	90	12.600	1.134.000
11	PUTRI TUNGGAL 02	PANCING ULUR	MADIDIHANG	239	21.000	5.019.000
			CAKALANG	261	16.000	4.176.000
			CAKALANG	2.172	14.500	31.494.000
12	PUTRI TUNGGAL 01	PANCING ULUR	MADIDIHANG	102	18.000	1.836.000
			MADIDIHANG	206	20.000	4.120.000
			CAKALANG	201	13.500	2.713.500
			CAKALANG	262	16.000	4.192.000
			CAKALANG	2.015	14.000	28.210.000



Unit Pelaksana Teknis Pelabuhan Perikanan Pantai Pondokdadap Malang

Ringkasan Informasi Data Produksi Perikanan Harian

No.	Nama Kapal	Jenis Alat Tangkap	Jenis Ikan	Volume (Kg)	Harga (Rp.)	Nilai Produksi (Rp.)
13	KSP	PANCING ULUR	MADIDIHANG	188	12.000	2.256.000
			MADIDIHANG	274	18.000	4.932.000
			ALBAKOR	11	46.000	506.000
			CAKALANG	97	13.000	1.261.000
			CAKALANG	385	14.000	5.390.000
			CAKALANG	3.422	11.000	37.642.000
			MARLIN	66	10.000	660.000
14	DARWIS	PANCING ULUR	MADIDIHANG	144	25.000	3.600.000
			MADIDIHANG	109	56.000	6.104.000
			MADIDIHANG	62	18.000	1.116.000
			MADIDIHANG	205	35.000	7.175.000
			MADIDIHANG	649	19.000	12.331.000
			CAKALANG	384	14.000	5.376.000
			CAKALANG	102	13.000	1.326.000
			CAKALANG	281	15.600	4.383.600



Unit Pelaksana Teknis Pelabuhan Perikanan Pantai Pondokdadap Malang

Jumat, 19 Juli 2019

Ringkasan Informasi Data Produksi Perikanan Harian

No.	Nama Kapal	Jenis Alat Tangkap	Jenis Ikan	Volume (Kg)	Harga (Rp.)	Nilai Produksi (Rp.)
15	HU	PANCING ULUR	MADIDIHANG	396	13.000	5.148.000
			MADIDIHANG	65	8.000	520.000
			MADIDIHANG	1.011	17.000	17.187.000
			CAKALANG	297	8.000	2.376.000
			CAKALANG	99	14.000	1.386.000
			CAKALANG	1.034	11.500	11.891.000
16	ASOK	PANCING ULUR	MADIDIHANG	464	12.000	5.568.000
			ALBAKOR	345	48.000	16.560.000
			CAKALANG	884	10.000	8.840.000
17	ELANG MINA	PANCING ULUR	MADIDIHANG	98	53.000	5.194.000
			MADIDIHANG	162	19.500	3.159.000
			MADIDIHANG	232	10.000	2.320.000
			CAKALANG	509	11.500	5.853.500
			CAKALANG	203	15.500	3.146.500
			CAKALANG	916	12.500	11.450.000
			TONGKOL	105	8.000	840.000



Unit Pelaksana Teknis Pelabuhan Perikanan Pantai Pondokdadap Malang

Ringkasan Informasi Data Produksi Perikanan Harian

No.	Nama Kapal	Jenis Alat Tangkap	Jenis Ikan	Volume (Kg)	Harga (Rp.)	Nilai Produksi (Rp.)
18	YASMIN	PANCING ULUR	MADIDIHANG	282	17.500	4.935.000
			CAKALANG	411	14.000	5.754.000
			CAKALANG	99	13.500	1.336.500
			CAKALANG	894	15.000	13.410.000
19	BITUNG RAYA	PANCING ULUR	MADIDIHANG	44	56.000	2.464.000
			MADIDIHANG	193	16.000	3.088.000
			MADIDIHANG	618	19.000	11.742.000
			CAKALANG	105	13.500	1.417.500
			CAKALANG	669	14.800	9.901.200
20	RISMA	PANCING ULUR	MADIDIHANG	131	56.000	7.336.000
			MADIDIHANG	289	19.000	5.491.000
			CAKALANG	95	13.500	1.282.500
			CAKALANG	306	16.100	4.926.600
			CAKALANG	472	15.500	7.316.000
Total				47.681		649.297.600