



# Unit Pelaksana Teknis Pelabuhan Perikanan Pantai Pondokdadap Malang

Senin, 29 Juli 2019

## Ringkasan Informasi Data Produksi Perikanan Harian

### Kapal yang melakukan bongkar

Ukuran Kapal	Jumlah Kapal	Produksi (Kg)
< 10 GT	-	-
10 – 30 GT	33	167.077
> 30 GT	-	-
<b>Total</b>	<b>33</b>	<b>167.077</b>

### Perbekalan kapal

Logistik	Jumlah	Satuan
Solar	13.101	Liter
Gas LPG	198	Kilogram
Oli	132	Liter
Es	84.249	Kilogram
Air	6.699	Liter
Bensin	-	Liter



@infopondkdadap  
#ecofishingport



# Unit Pelaksana Teknis Pelabuhan Perikanan Pantai Pondokdadap Malang

Senin, 29 Juli 2019

## Ringkasan Informasi Data Produksi Perikanan Harian

Pelayanan Pelabuhan	Jumlah	Satuan
SPB	NIHIL	Dokumen
SHTI	NIHIL	Dokumen
Logbook	17	Dokumen
SKPI	NIHIL	Dokumen
Inspeksi Pembongkaran Ikan	33	Kapal

## Aktivitas kapal perikanan

Masuk			Keluar		
Ukuran Kapal	Alat Penangkap Ikan	Jumlah	Ukuran Kapal	Alat Penangkap Ikan	Jumlah
< 10 GT	Pancing Ulur	-	< 10 GT	Pancing Ulur	-
< 10 GT	Purse Seine	-	< 10 GT	Purse Seine	-
10 - 30 GT	Purse Seine	15	10 - 30 GT	Purse Seine	-
10 - 30 GT	Pancing Ulur	18	10 - 30 GT	Pancing Ulur	20
> 30 GT		-	> 30 GT		-



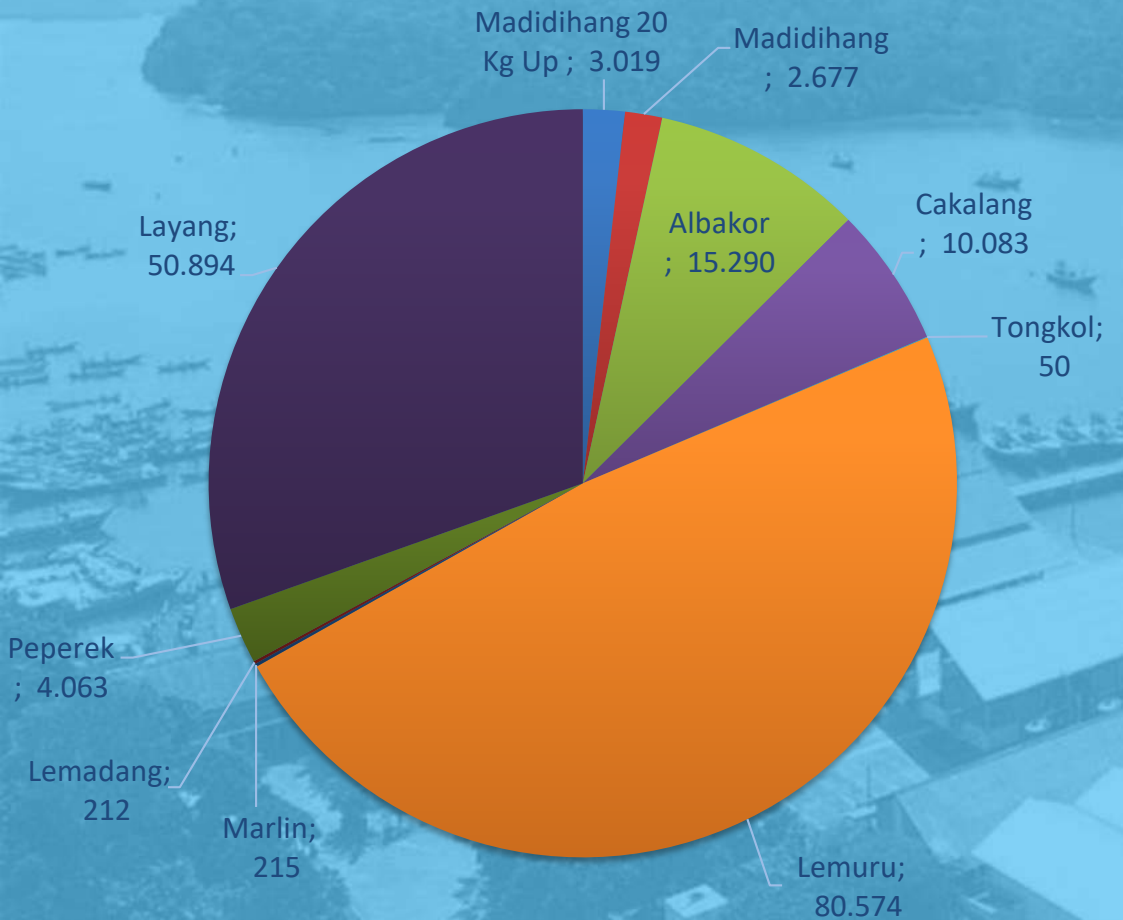


# Unit Pelaksana Teknis Pelabuhan Perikanan Pantai Pondokdadap Malang

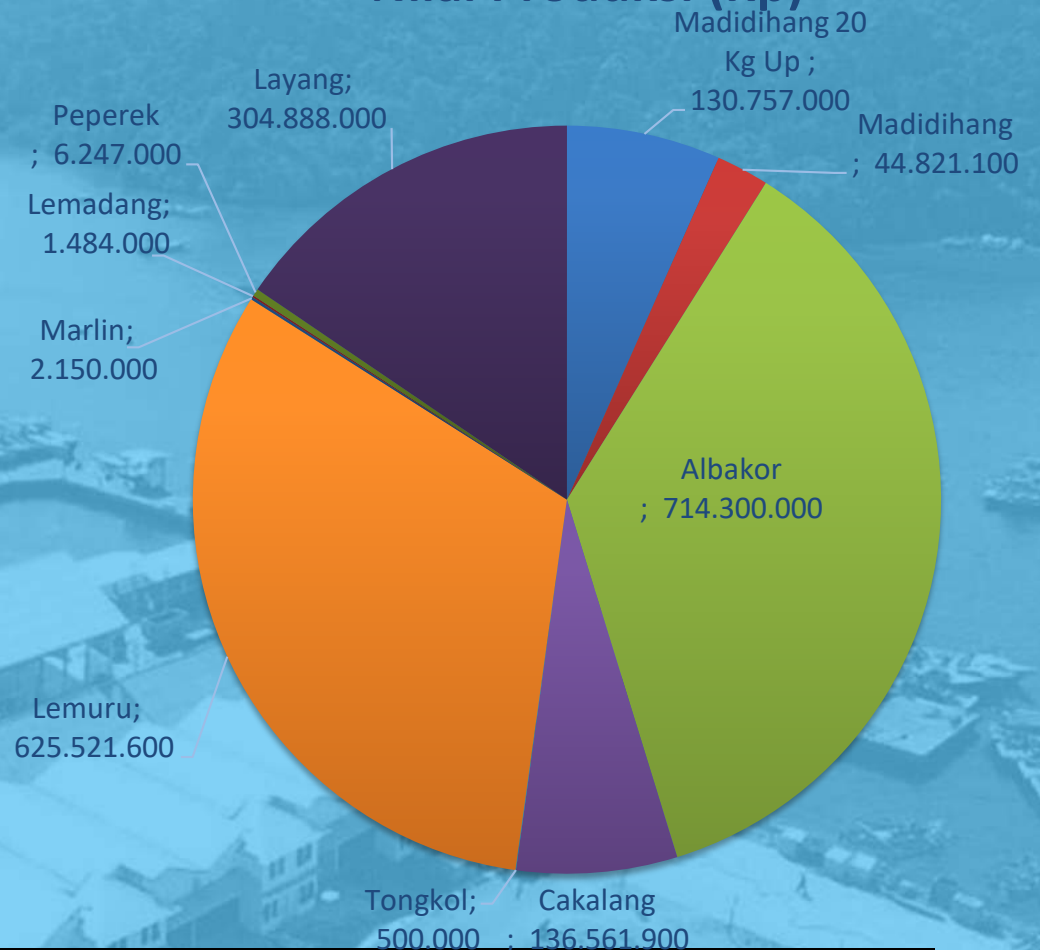
Senin, 29 Juli 2019

## Ringkasan Informasi Data Produksi Perikanan Harian

### Volume Produksi (Kg)



### Nilai Produksi (Rp)



Volume Produksi dari tanggal 1 Januari 2019 sampai 29 Juli 2019 mencapai **5.855.350 Kg**, dengan nilai produksi mencapai Rp **65.137.980.100**

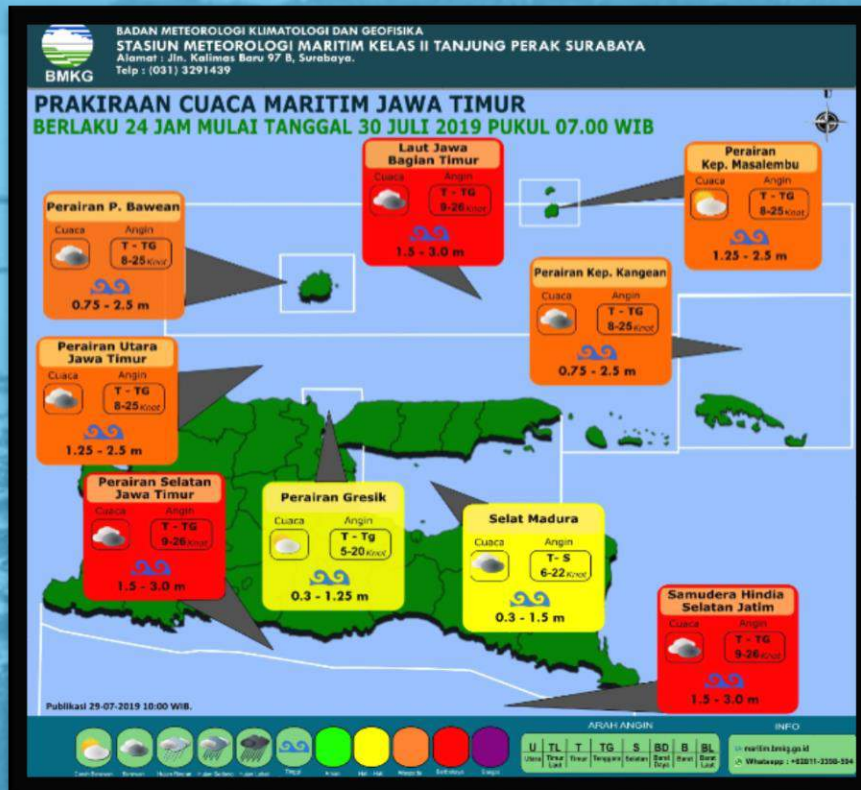


# Unit Pelaksana Teknis Pelabuhan Perikanan Pantai Pondokdadap Malang

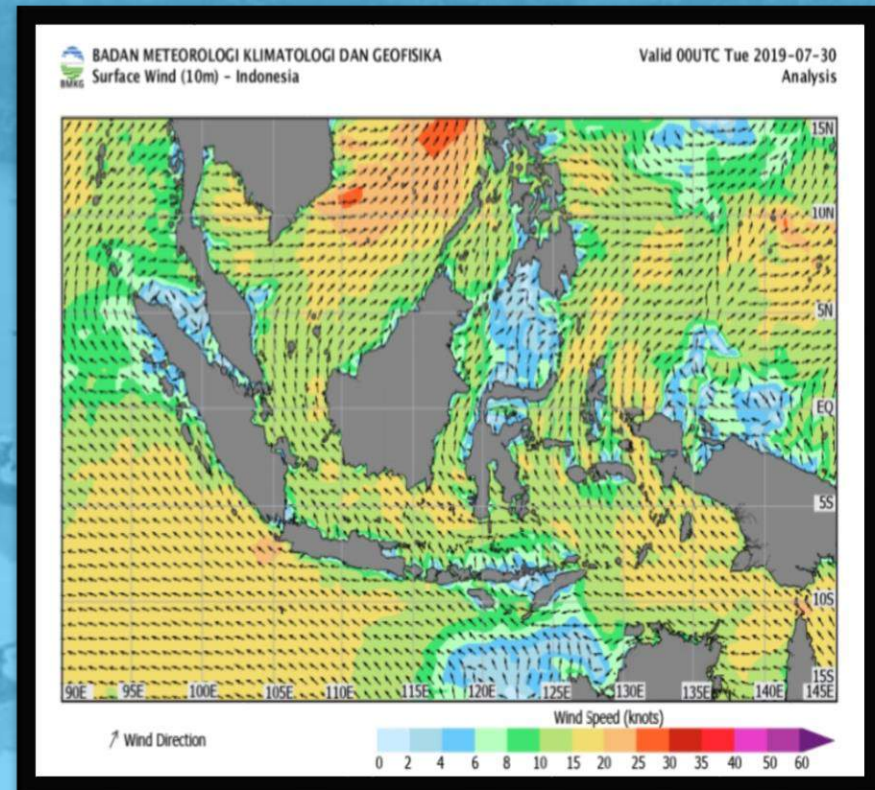
Senin, 29 Juli 2019

## Ringkasan Informasi Data Produksi Perikanan Harian

### Perkiraan Cuaca



### Arah Angin



**Informasi Prakiraan Cuaca Pada Tanggal 30 Juli 2019. di Perairan Laut Samudera Hindia Selatan Jawa Timur Dengan Prakiraan Cuaca Cerah Berawan, Arah Angin Timur-Tenggara, Kecepatan Angin 26 Knots, Tinggi Gelombang 1,5 – 3 meter, Dengan Rata-rata Tinggi Gelombang Mencapai 3 Meter**





# Unit Pelaksana Teknis Pelabuhan Perikanan Pantai Pondokdadap Malang

## Ringkasan Informasi Data Produksi Perikanan Harian

No.	Nama Kapal	Jenis Alat Tangkap	Jenis Ikan	Volume (Kg)	Harga (Rp.)	Nilai Produksi (Rp.)
1	JAYA ABADI	PURSE SEINE	LEMURU	24.508	17.000	416.636.000
			LEMURU	7.624	14.000	106.736.000
			LAYANG	15.669	5.500	86.179.500
			LAYANG	4.711	4.000	18.844.000
2	BUNGA MANIS	PURSE SEINE	LEMURU	325	5.000	1.625.000
3	MODAL	PURSE SEINE	LEMURU	183	5.000	915.000
			LAYANG	87	7.000	609.000
4	RAMPAS	PURSE SEINE	LEMURU	42	5.000	210.000
			LAYANG	112	7.000	784.000
5	MUTIARA	PURSE SEINE	LEMURU	7.620	1.500	11.430.000
			LEMURU	18.393	1.700	31.268.100
6	RAMA GAWE	PURSE SEINE	LEMURU	458	1.500	687.000
7	MATARAM	PURSE SEINE	LEMURU	6.151	4.000	24.604.000
			LEMURU	1.404	2.500	3.510.000
			PEPEREK	3.881	1.000	3.881.000
			LAYANG	2.173	7.000	15.211.000
			LAYANG	14.496	8.000	115.968.000
8	SUMBER UTAMA	PURSE SEINE	LEMURU	238	4.000	952.000
9	JAYA DWI PA	PURSE SEINE	LEMURU	6.335	2.000	12.670.000



# Unit Pelaksana Teknis Pelabuhan Perikanan Pantai Pondokdadap Malang

Senin, 29 Juli 2019

## Ringkasan Informasi Data Produksi Perikanan Harian

No.	Nama Kapal	Jenis Alat Tangkap	Jenis Ikan	Volume (Kg)	Harga (Rp.)	Nilai Produksi (Rp.)
10	HARAPAN	PURSE SEINE	LAYANG	5.199	5.000	25.995.000
11	SINAR	PURSE SEINE	LAYANG	3.024	2.000	6.048.000
12	AREMA	PURSE SEINE	LAYANG	5.423	6.500	35.249.500
13	TERANG 01	PURSE SEINE	LEMURU	1.230	1.750	2.152.500
14	TIGER	PURSE SEINE	LEMURU	5.908	2.000	11.816.000
15	SAMBUNG	PURSE SEINE	LEMURU	155	2.000	310.000
16	PERMATA	PANCING ULUR	MADIDIHANG	44	40.000	1.760.000
			MADIDIHANG	72	56.000	4.032.000
			MADIDIHANG	150	19.000	2.850.000
			ALBAKOR	787	47.000	36.989.000
			CAKALANG	1.474	13.000	19.162.000
17	BERKAH USAHA 02	PANCING ULUR	MADIDIHANG	127	35.000	4.445.000
			MADIDIHANG	150	45.000	6.750.000
			MADIDIHANG	291	56.000	16.296.000
			ALBAKOR	1.738	47.000	81.686.000



# Unit Pelaksana Teknis Pelabuhan Perikanan Pantai Pondokdadap Malang

Senin, 29 Juli 2019

## Ringkasan Informasi Data Produksi Perikanan Harian

No.	Nama Kapal	Jenis Alat Tangkap	Jenis Ikan	Volume (Kg)	Harga (Rp.)	Nilai Produksi (Rp.)
18	BERKAH ALAM	PANCING ULUR	MADIDIHANG	82	56.000	4.592.000
			MADIDIHANG	42	25.000	1.050.000
			MADIDIHANG	57	23.000	1.311.000
			ALBAKOR	182	42.000	7.644.000
			ALBAKOR	2.333	47.000	109.651.000
19	PERMATA	PANCING ULUR	MADIDIHANG	65	35.000	2.275.000
			MADIDIHANG	109	42.000	4.578.000
			MADIDIHANG	231	55.000	12.705.000
			ALBAKOR	282	42.000	11.844.000
			ALBAKOR	1.287	47.000	60.489.000
20	BAGUS	PANCING ULUR	MADIDIHANG	79	30.000	2.370.000
			MADIDIHANG	180	40.000	7.200.000
			MADIDIHANG	229	56.000	12.824.000
			MADIDIHANG	54	20.000	1.080.000
			MADIDIHANG	369	22.000	8.118.000
			ALBAKOR	1.873	47.000	88.031.000





# Unit Pelaksana Teknis Pelabuhan Perikanan Pantai Pondokdadap Malang

Senin, 29 Juli 2019

## Ringkasan Informasi Data Produksi Perikanan Harian

No.	Nama Kapal	Jenis Alat Tangkap	Jenis Ikan	Volume (Kg)	Harga (Rp.)	Nilai Produksi (Rp.)
21	MAYA 03	PANCING ULUR	MADIDIHANG	254	52.000	13.208.000
			MADIDIHANG	136	56.000	7.616.000
			MADIDIHANG	56	20.000	1.120.000
			ALBAKOR	124	42.000	5.208.000
			ALBAKOR	1.844	47.000	86.668.000
			MARLIN	35	10.000	350.000
22	HERSA	PANCING ULUR	MADIDIHANG	31	56.000	1.736.000
			MADIDIHANG	41	40.000	1.640.000
			MADIDIHANG	72	50.000	3.600.000
			ALBAKOR	119	42.000	4.998.000
			ALBAKOR	1.321	47.000	62.087.000
			MARLIN	40	10.000	400.000
23	RAHMAT	PANCING ULUR	ALBAKOR	1.228	47.000	57.716.000
24	INDAH 07	PANCING ULUR	MADIDIHANG	70	15.000	1.050.000
			CAKALANG	519	15.000	7.785.000
			LEMADANG	212	7.000	1.484.000





# Unit Pelaksana Teknis Pelabuhan Perikanan Pantai Pondokdadap Malang

Senin, 29 Juli 2019

## Ringkasan Informasi Data Produksi Perikanan Harian

No.	Nama Kapal	Jenis Alat Tangkap	Jenis Ikan	Volume (Kg)	Harga (Rp.)	Nilai Produksi (Rp.)
25	PUTRA MANDIRI	PANCING ULUR	MADIDIHANG	46	35.000	1.610.000
			MADIDIHANG	34	42.000	1.428.000
			MADIDIHANG	38	56.000	2.128.000
			ALBAKOR	102	42.000	4.284.000
			ALBAKOR	1.257	47.000	59.079.000
26	BISFALA 11	PANCING ULUR	MADIDIHANG	33	11.600	382.800
			MADIDIHANG	503	15.100	7.595.300
			CAKALANG	281	15.000	4.215.000
			CAKALANG	792	13.600	10.771.200
27	BINTANG TIMUR 46	PANCING ULUR	MADIDIHANG	120	15.000	1.800.000
			MADIDIHANG	105	10.000	1.050.000
			MADIDIHANG	227	17.000	3.859.000
			CAKALANG	334	8.000	2.672.000
			CAKALANG	1.322	13.500	17.847.000
28	FAIZAL	PANCING ULUR	MADIDIHANG	181	15.000	2.715.000
			CAKALANG	87	15.000	1.305.000
			CAKALANG	1.122	13.500	15.147.000
			MARLIN	140	10.000	1.400.000



# Unit Pelaksana Teknis Pelabuhan Perikanan Pantai Pondokdadap Malang

Senin, 29 Juli 2019

## Ringkasan Informasi Data Produksi Perikanan Harian

No.	Nama Kapal	Jenis Alat Tangkap	Jenis Ikan	Volume (Kg)	Harga (Rp.)	Nilai Produksi (Rp.)
29	NAILA 01	PANCING ULUR	MADIDIHANG	37	50.000	1.850.000
			MADIDIHANG	36	40.000	1.440.000
			MADIDIHANG	57	35.000	1.995.000
			MADIDIHANG	77	16.500	1.270.500
			ALBAKOR	57	42.000	2.394.000
			ALBAKOR	756	47.000	35.532.000
			CAKALANG	667	13.500	9.004.500
30	HD 02	PANCING ULUR	MADIDIHANG	62	15.000	930.000
			CAKALANG	122	13.500	1.647.000
			CAKALANG	102	7.000	714.000
			CAKALANG	586	15.500	9.083.000
			PEPEREK	105	13.000	1.365.000
31	SL 05	PANCING ULUR	MADIDIHANG	55	12.000	660.000
			MADIDIHANG	182	18.000	3.276.000
			CAKALANG	857	13.600	11.655.200





# Unit Pelaksana Teknis Pelabuhan Perikanan Pantai Pondokdadap Malang

Senin, 29 Juli 2019

## Ringkasan Informasi Data Produksi Perikanan Harian

No.	Nama Kapal	Jenis Alat Tangkap	Jenis Ikan	Volume (Kg)	Harga (Rp.)	Nilai Produksi (Rp.)
32	BJ 02	PANCING ULUR	MADIDIHANG	195	18.000	3.510.000
			MADIDIHANG	632	20.000	12.640.000
			CAKALANG	97	15.000	1.455.000
			CAKALANG	1.144	13.500	15.444.000
			TONGKOL	50	10.000	500.000
33	RAHUL	PANCING ULUR	MADIDIHANG	85	14.500	1.232.500
			CAKALANG	577	15.000	8.655.000
			PEPEREK	77	13.000	1.001.000
<b>Total</b>				<b>167.077</b>		<b>1.967.230.600</b>