



Unit Pelaksana Teknis Pelabuhan Perikanan Pantai Pondokdadap Malang

Kamis, 4 Juli 2019

Ringkasan Informasi Data Produksi Perikanan Harian

Kapal yang melakukan bongkar

Ukuran Kapal	Jumlah Kapal	Produksi (Kg)
< 10 GT	-	-
10 – 30 GT	59	153.193
> 30 GT	-	-
Total	59	153.193

Perbekalan kapal

Logistik	Jumlah	Satuan
Solar	23.026	Liter
Gas LPG	348	Kilogram
Oli	232	Liter
Es	148.074	Kilogram
Air	11.774	Liter
Bensin	-	Liter



@infopondkdadap
#ecofishingport



Unit Pelaksana Teknis Pelabuhan Perikanan Pantai Pondokdadap Malang

Kamis, 4 Juli 2019

Ringkasan Informasi Data Produksi Perikanan Harian

Pelayanan Pelabuhan	Jumlah	Satuan
SPB	NIHIL	Dokumen
SHTI	NIHIL	Dokumen
Logbook	25	Dokumen
SKPI	NIHIL	Dokumen
Inspeksi Pembongkaran Ikan	59	Kapal

Aktivitas kapal perikanan

Masuk			Keluar		
Ukuran Kapal	Alat Penangkap Ikan	Jumlah	Ukuran Kapal	Alat Penangkap Ikan	Jumlah
< 10 GT	Pancing Ulur	-	< 10 GT	Pancing Ulur	-
< 10 GT	Purse Seine	-	< 10 GT	Purse Seine	-
10 - 30 GT	Purse Seine	30	10 - 30 GT	Purse Seine	-
10 - 30 GT	Pancing Ulur	29	10 - 30 GT	Pancing Ulur	17
> 30 GT		-	> 30 GT		-

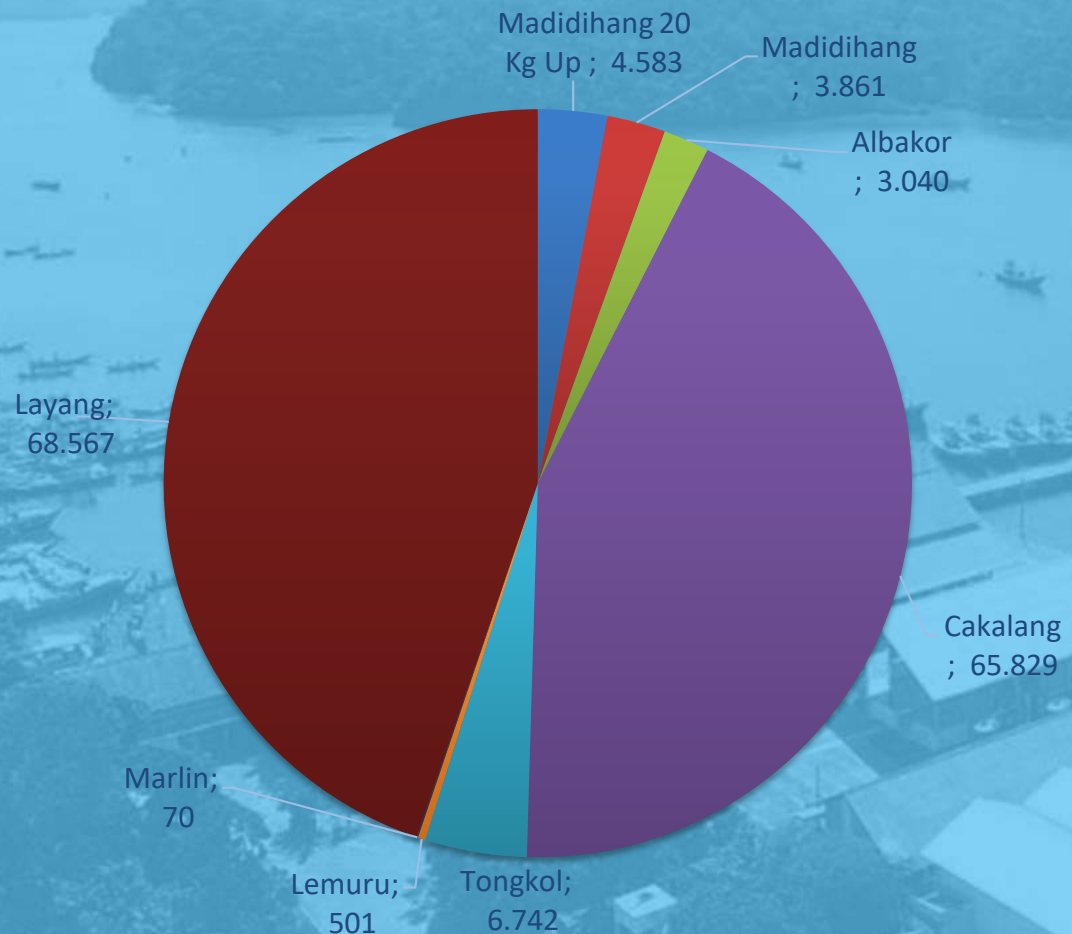


Unit Pelaksana Teknis Pelabuhan Perikanan Pantai Pondokdadap Malang

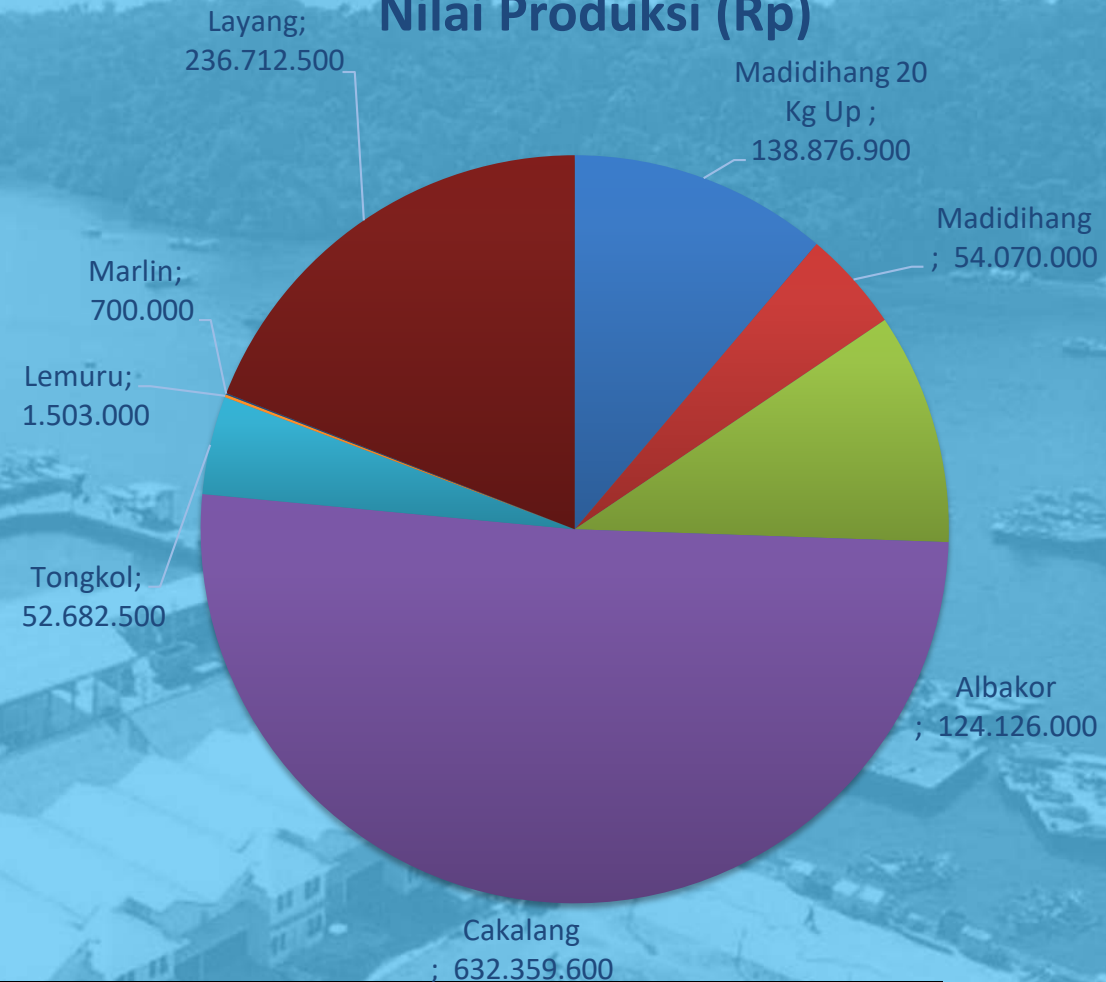
Kamis, 4 Juli 2019

Ringkasan Informasi Data Produksi Perikanan Harian

Volume Produksi (Kg)



Nilai Produksi (Rp)



Volume Produksi dari tanggal 1 Januari 2019 sampai 4 Juli 2019 mencapai **3.712.994 Kg**, dengan nilai produksi mencapai **Rp 43.590.564.800**

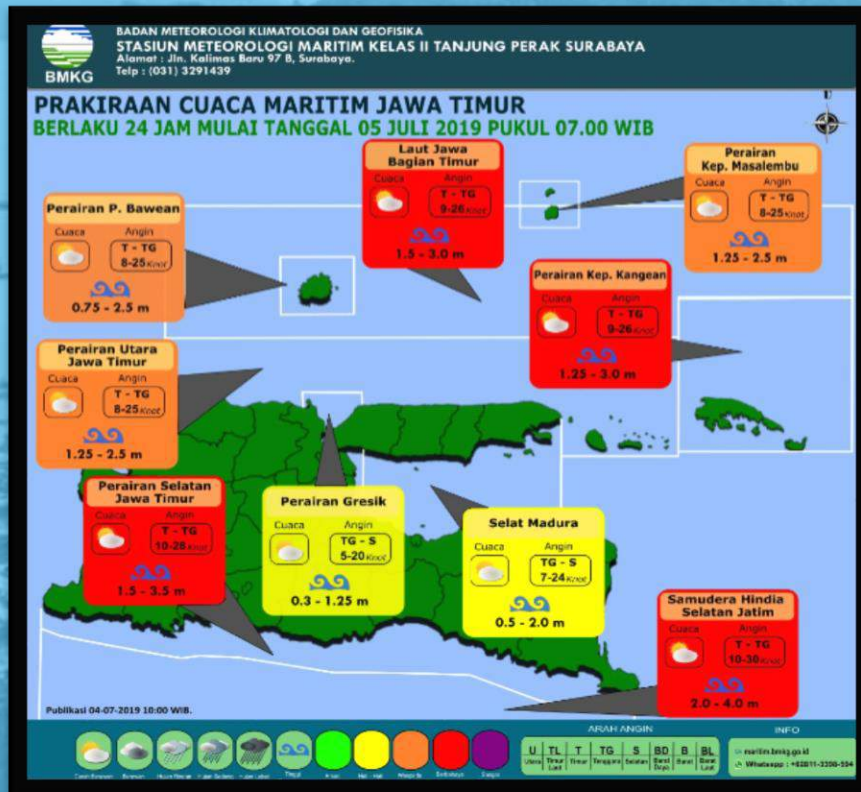


Unit Pelaksana Teknis Pelabuhan Perikanan Pantai Pondokdadap Malang

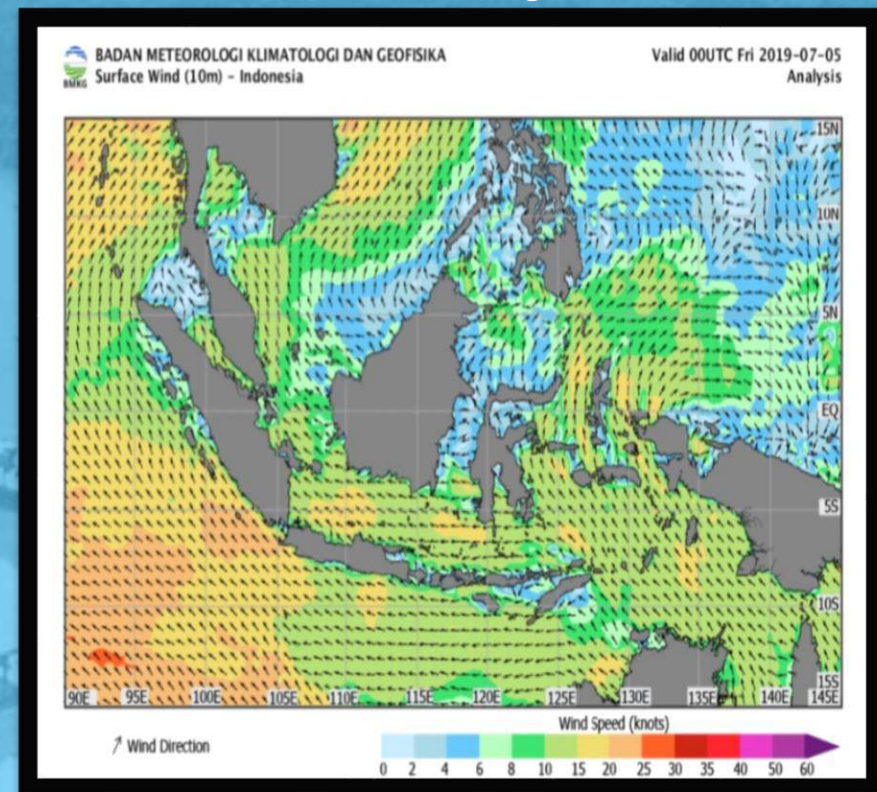
Kamis, 4 Juli 2019

Ringkasan Informasi Data Produksi Perikanan Harian

Perkiraan Cuaca



Arah Angin



Informasi Prakiraan Cuaca Pada Tanggal 5 Juli 2019. di Perairan Laut Samudera Hindia Selatan Jawa Timur Dengan Prakiraan Cuaca Cerah Berawan, Arah Angin Timur-Tenggara, Kecepatan Angin 30 Knots, Tinggi Gelombang 2 – 4 meter, Dengan Rata-rata Tinggi Gelombang Mencapai 3 Meter



Unit Pelaksana Teknis Pelabuhan Perikanan Pantai Pondokdadap Malang

Kamis, 4 Juli 2019

Ringkasan Informasi Data Produksi Perikanan Harian

No.	Nama Kapal	Jenis Alat Tangkap	Jenis Ikan	Volume (Kg)	Harga (Rp./Kg)	Nilai Produksi (Rp.)
1	NOVAL	PURSE SEINE	TONGKOL	593	3.000	1.779.000
			LAYANG	180	4.000	720.000
2	TERANG 02	PURSE SEINE	TONGKOL	1.422	10.000	14.220.000
3	SAHABAT	PURSE SEINE	TONGKOL	520	4.000	2.080.000
4	JAYA ABADI	PURSE SEINE	TONGKOL	144	3.000	432.000
			TONGKOL	1.513	12.000	18.156.000
			LAYANG	1.169	1.000	1.169.000
5	TIGER	PURSE SEINE	LAYANG	2.337	1.000	2.337.000
6	SURYA	PURSE SEINE	LAYANG	2.448	2.500	6.120.000
			LAYANG	2.107	2.000	4.214.000
7	AREMA	PURSE SEINE	LAYANG	1.660	3.000	4.980.000
8	JOKO TOLE	PURSE SEINE	LAYANG	442	4.000	1.768.000
9	SAMBUNG	PURSE SEINE	LAYANG	145	4.000	580.000
10	MULYA	PURSE SEINE	TONGKOL	270	3.000	810.000
			LAYANG	1.276	4.000	5.104.000
11	ARTA	PURSE SEINE	LAYANG	6.463	3.500	22.620.500
			LAYANG	235	10.000	2.350.000
12	BINTANG SONAR	PURSE SEINE	LAYANG	1.873	4.000	7.492.000



Unit Pelaksana Teknis Pelabuhan Perikanan Pantai Pondokdadap Malang

Kamis, 4 Juli 2019

Ringkasan Informasi Data Produksi Perikanan Harian

No.	Nama Kapal	Jenis Alat Tangkap	Jenis Ikan	Volume (Kg)	Harga (Rp./Kg)	Nilai Produksi (Rp.)
13	RAJA WALI	PURSE SEINE	LAYANG	4.454	5.500	24.497.000
			LAYANG	1.207	4.500	5.431.500
14	TERANG 01	PURSE SEINE	LAYANG	2.151	6.000	12.906.000
			LAYANG	3.951	3.500	13.828.500
15	MANDALA SAM	PURSE SEINE	LAYANG	2.484	4.000	9.936.000
16	SUMBER UTAMA	PURSE SEINE	LEMURU	501	3.000	1.503.000
17	MATARAM	PURSE SEINE	LAYANG	8.303	2.000	16.606.000
19	BIMA	PURSE SEINE	LAYANG	2.077	2.000	4.154.000
20	AGUNG MANDIRI	PURSE SEINE	LAYANG	847	2.000	1.694.000
21	JUDI	PURSE SEINE	LAYANG	292	3.500	1.022.000
22	HARAPAN	PURSE SEINE	LAYANG	532	4.000	2.128.000
			LAYANG	10.621	3.500	37.173.500
23	MUTIARA	PURSE SEINE	LAYANG	2.405	4.000	9.620.000
24	RAMA YANA	PURSE SEINE	LAYANG	196	6.000	1.176.000
			LAYANG	282	4.000	1.128.000
25	TIGER YAN	PURSE SEINE	LAYANG	76	3.000	228.000
			LAYANG	142	6.000	852.000
26	SATRIA	PURSE SEINE	LAYANG	63	3.500	220.500



Unit Pelaksana Teknis Pelabuhan Perikanan Pantai Pondokdadap Malang

Kamis, 4 Juli 2019

Ringkasan Informasi Data Produksi Perikanan Harian

No.	Nama Kapal	Jenis Alat Tangkap	Jenis Ikan	Volume (Kg)	Harga (Rp./Kg)	Nilai Produksi (Rp.)
27	VIOLET	PURSE SEINE	LAYANG	4.122	4.500	18.549.000
28	LALAPO	PURSE SEINE	LAYANG	1.665	4.000	6.660.000
29	MUNCUL	PURSE SEINE	LAYANG	993	4.000	3.972.000
30	RAMPAS	PURSE SEINE	LAYANG	1.369	4.000	5.476.000
31	NADIA	PANCING ULUR	MADIDIHANG	83	15.000	1.245.000
			ALBAKOR	56	42.000	2.352.000
			CAKALANG	290	7.000	2.030.000
			CAKALANG	266	5.000	1.330.000
			CAKALANG	702	10.000	7.020.000
32	BI 05	PANCING ULUR	MADIDIHANG	89	53.000	4.717.000
			CAKALANG	199	5.000	995.000
			CAKALANG	573	13.500	7.735.500
			CAKALANG	1.351	9.500	12.834.500



Unit Pelaksana Teknis Pelabuhan Perikanan Pantai Pondokdadap Malang

Kamis, 4 Juli 2019

Ringkasan Informasi Data Produksi Perikanan Harian

No.	Nama Kapal	Jenis Alat Tangkap	Jenis Ikan	Volume (Kg)	Harga (Rp./Kg)	Nilai Produksi (Rp.)
33	KHODIR	PANCING ULUR	MADIDIHANG	204	5.000	1.020.000
			MADIDIHANG	462	12.000	5.544.000
			CAKALANG	482	5.000	2.410.000
			CAKALANG	431	4.000	1.724.000
			CAKALANG	2.536	10.000	25.360.000
			CAKALANG	686	13.000	8.918.000
			TONGKOL	280	3.500	980.000
34	X MILD	PANCING ULUR	MADIDIHANG	48	30.000	1.440.000
			MADIDIHANG	180	16.000	2.880.000
			CAKALANG	307	10.000	3.070.000
			CAKALANG	577	13.000	7.501.000
			CAKALANG	1.060	5.000	5.300.000
35	ANGRITANI 02	PANCING ULUR	MADIDIHANG	178	8.000	1.424.000
			CAKALANG	430	5.000	2.150.000
			CAKALANG	3.264	10.000	32.640.000
			TONGKOL	152	5.000	760.000



Unit Pelaksana Teknis Pelabuhan Perikanan Pantai Pondokdadap Malang

Kamis, 4 Juli 2019

Ringkasan Informasi Data Produksi Perikanan Harian

No.	Nama Kapal	Jenis Alat Tangkap	Jenis Ikan	Volume (Kg)	Harga (Rp./Kg)	Nilai Produksi (Rp.)
36	ALBERQI	PANCING ULUR	MADIDIHANG	189	28.100	5.310.900
			MADIDIHANG	21	28.000	588.000
			MADIDIHANG	65	55.000	3.575.000
			ALBAKOR	52	30.000	1.560.000
			ALBAKOR	545	42.000	22.890.000
37	AGRI 02	PANCING ULUR	MADIDIHANG	64	25.000	1.600.000
			MADIDIHANG	135	10.000	1.350.000
			CAKALANG	106	6.000	636.000
			CAKALANG	1.663	2.000	3.326.000
			TONGKOL	473	9.000	4.257.000
38	BISFALA 02	PANCING ULUR	MADIDIHANG	117	9.000	1.053.000
			MADIDIHANG	478	18.000	8.604.000
			CAKALANG	484	3.500	1.694.000
			CAKALANG	240	5.000	1.200.000
			CAKALANG	4.162	11.500	47.863.000
			TONGKOL	197	6.000	1.182.000
39	MAWAR SARON	PANCING ULUR	CAKALANG	2.964	10.000	29.640.000



Unit Pelaksana Teknis Pelabuhan Perikanan Pantai Pondokdadap Malang

Kamis, 4 Juli 2019

Ringkasan Informasi Data Produksi Perikanan Harian

No.	Nama Kapal	Jenis Alat Tangkap	Jenis Ikan	Volume (Kg)	Harga (Rp./Kg)	Nilai Produksi (Rp.)
40	HARAPAN 04	PANCING ULUR	MADIDIHANG	68	45.000	3.060.000
			MADIDIHANG	113	22.000	2.486.000
			MADIDIHANG	291	35.000	10.185.000
			MADIDIHANG	70	11.000	770.000
			ALBAKOR	62	30.000	1.860.000
			ALBAKOR	491	42.000	20.622.000
			CAKALANG	83	11.000	913.000
			CAKALANG	52	7.000	364.000
			CAKALANG	167	14.000	2.338.000
			MARLIN	70	10.000	700.000
41	TT 10	PANCING ULUR	MADIDIHANG	104	18.000	1.872.000
			CAKALANG	519	7.500	3.892.500
			CAKALANG	815	12.000	9.780.000
			CAKALANG	2.793	14.000	39.102.000
42	UNTUNG	PANCING ULUR	MADIDIHANG	33	45.000	1.485.000
			MADIDIHANG	138	53.000	7.314.000
			MADIDIHANG	109	20.000	2.180.000
			MADIDIHANG	660	25.000	16.500.000
			ALBAKOR	114	35.000	3.990.000



Unit Pelaksana Teknis Pelabuhan Perikanan Pantai Pondokdadap Malang

Kamis, 4 Juli 2019

Ringkasan Informasi Data Produksi Perikanan Harian

No.	Nama Kapal	Jenis Alat Tangkap	Jenis Ikan	Volume (Kg)	Harga (Rp./Kg)	Nilai Produksi (Rp.)
43	NADE	PANCING ULUR	MADIDIHANG	22	35.000	770.000
			MADIDIHANG	195	53.000	10.335.000
			MADIDIHANG	95	17.500	1.662.500
			ALBAKOR	257	42.000	10.794.000
			CAKALANG	1.770	12.500	22.125.000
44	BI 03	PANCING ULUR	MADIDIHANG	308	12.000	3.696.000
			CAKALANG	407	10.000	4.070.000
			CAKALANG	910	12.500	11.375.000
			CAKALANG	673	6.000	4.038.000
45	CAMAR 02	PANCING ULUR	MADIDIHANG	415	15.500	6.432.500
			CAKALANG	475	14.000	6.650.000
			CAKALANG	252	7.000	1.764.000
			CAKALANG	2.056	11.000	22.616.000
46	KHOIRIL	PANCING ULUR	MADIDIHANG	130	53.000	6.890.000
			MADIDIHANG	109	40.000	4.360.000
			MADIDIHANG	123	21.000	2.583.000
			ALBAKOR	411	42.000	17.262.000



Unit Pelaksana Teknis Pelabuhan Perikanan Pantai Pondokdadap Malang

Kamis, 4 Juli 2019

Ringkasan Informasi Data Produksi Perikanan Harian

No.	Nama Kapal	Jenis Alat Tangkap	Jenis Ikan	Volume (Kg)	Harga (Rp./Kg)	Nilai Produksi (Rp.)
47	BERKAH ALAM 08	PANCING ULUR	MADIDIHANG	62	15.000	930.000
			CAKALANG	340	7.500	2.550.000
			CAKALANG	1.941	11.000	21.351.000
			CAKALANG	1.639	14.000	22.946.000
			TONGKOL	273	6.000	1.638.000
			TONGKOL	728	8.000	5.824.000
48	PAYE	PANCING ULUR	MADIDIHANG	30	53.000	1.590.000
			MADIDIHANG	34	40.000	1.360.000
			MADIDIHANG	41	30.000	1.230.000
			MADIDIHANG	106	22.000	2.332.000
			ALBAKOR	110	30.000	3.300.000
			ALBAKOR	761	42.000	31.962.000
49	SUMBER BAROKAH	PANCING ULUR	CAKALANG	1.095	11.000	12.045.000
			MADIDIHANG	133	6.500	864.500
			MADIDIHANG	97	16.000	1.552.000
			CAKALANG	186	6.500	1.209.000
			CAKALANG	328	13.000	4.264.000
			CAKALANG	1.449	11.000	15.939.000



Unit Pelaksana Teknis Pelabuhan Perikanan Pantai Pondokdadap Malang

Kamis, 4 Juli 2019

Ringkasan Informasi Data Produksi Perikanan Harian

No.	Nama Kapal	Jenis Alat Tangkap	Jenis Ikan	Volume (Kg)	Harga (Rp./Kg)	Nilai Produksi (Rp.)
50	BILAL 03	PANCING ULUR	MADIDIHANG	22	25.000	550.000
			MADIDIHANG	434	17.000	7.378.000
			CAKALANG	5.078	1.000	5.078.000
			TONGKOL	110	3.000	330.000
51	ALIF 03	PANCING ULUR	MADIDIHANG	52	35.000	1.820.000
			MADIDIHANG	77	12.000	924.000
			ALBAKOR	95	42.000	3.990.000
			CAKALANG	1.432	13.000	18.616.000
			CAKALANG	1.970	6.000	11.820.000
52	RISKY ALAM	PANCING ULUR	MADIDIHANG	251	3.500	878.500
			CAKALANG	430	4.000	1.720.000
			CAKALANG	391	6.000	2.346.000
			CAKALANG	491	12.500	6.137.500
			CAKALANG	2.106	10.000	21.060.000
			TONGKOL	67	3.500	234.500
53	DUA PUTRA	PANCING ULUR	ALBAKOR	52	42.000	2.184.000
			CAKALANG	286	4.500	1.287.000
			CAKALANG	1.196	10.000	11.960.000



Unit Pelaksana Teknis Pelabuhan Perikanan Pantai Pondokdadap Malang

Kamis, 4 Juli 2019

Ringkasan Informasi Data Produksi Perikanan Harian

No.	Nama Kapal	Jenis Alat Tangkap	Jenis Ikan	Volume (Kg)	Harga (Rp./Kg)	Nilai Produksi (Rp.)
54	TUNGGAL 02	PANCING ULUR	MADIDIHANG	166	53.000	8.798.000
			MADIDIHANG	252	35.000	8.820.000
			MADIDIHANG	262	20.000	5.240.000
			MADIDIHANG	227	19.000	4.313.000
55	BI 04	PANCING ULUR	MADIDIHANG	100	15.000	1.500.000
			CAKALANG	844	14.000	11.816.000
			CAKALANG	882	6.500	5.733.000
			CAKALANG	689	10.000	6.890.000
56	BERKAH ALAM 12	PANCING ULUR	CAKALANG	665	7.000	4.655.000
			CAKALANG	367	11.000	4.037.000
			CAKALANG	2.671	14.100	37.661.100
57	DR MONO	PANCING ULUR	MADIDIHANG	65	15.000	975.000
			CAKALANG	164	7.000	1.148.000
			CAKALANG	712	14.000	9.968.000
			CAKALANG	1.838	11.000	20.218.000



Unit Pelaksana Teknis Pelabuhan Perikanan Pantai Pondokdadap Malang

Kamis, 4 Juli 2019

Ringkasan Informasi Data Produksi Perikanan Harian

No.	Nama Kapal	Jenis Alat Tangkap	Jenis Ikan	Volume (Kg)	Harga (Rp./Kg)	Nilai Produksi (Rp.)
58	SINAR INDAH	PANCING ULUR	MADIDIHANG	40	40.000	1.600.000
			MADIDIHANG	42	20.000	840.000
			MADIDIHANG	98	7.000	686.000
			ALBAKOR	34	40.000	1.360.000
			CAKALANG	193	7.000	1.351.000
			CAKALANG	175	11.000	1.925.000
			CAKALANG	1.299	14.000	18.186.000
59	ARDI	PANCING ULUR	MADIDIHANG	39	40.000	1.560.000
			MADIDIHANG	266	30.000	7.980.000
			MADIDIHANG	32	53.000	1.696.000
			MADIDIHANG	66	23.000	1.518.000
			MADIDIHANG	154	20.000	3.080.000
			CAKALANG	92	7.000	644.000
			CAKALANG	451	11.500	5.186.500
Total				153.193		1.241.030.500