



Unit Pelaksana Teknis Pelabuhan Perikanan Pantai Pondokdadap Malang

Minggu, 7 Juli 2019

Ringkasan Informasi Data Produksi Perikanan Harian

Kapal yang melakukan bongkar

Ukuran Kapal	Jumlah Kapal	Produksi (Kg)
< 10 GT	-	-
10 – 30 GT	28	60.223
> 30 GT	-	-
Total	28	60.223

Perbekalan kapal

Logistik	Jumlah	Satuan
Solar	11.116	Liter
Gas LPG	168	Kilogram
Oli	112	Liter
Es	71.484	Kilogram
Air	5.684	Liter
Bensin	-	Liter



@infopondkdadap
#ecofishingport



Unit Pelaksana Teknis Pelabuhan Perikanan Pantai Pondokdadap Malang

Minggu, 7 Juli 2019

Ringkasan Informasi Data Produksi Perikanan Harian

Pelayanan Pelabuhan	Jumlah	Satuan
SPB	NIHIL	Dokumen
SHTI	NIHIL	Dokumen
Logbook	NIHIL	Dokumen
SKPI	NIHIL	Dokumen
Inspeksi Pembongkaran Ikan	28	Kapal

Aktivitas kapal perikanan

Masuk			Keluar		
Ukuran Kapal	Alat Penangkap Ikan	Jumlah	Ukuran Kapal	Alat Penangkap Ikan	Jumlah
< 10 GT	Pancing Ulur	-	< 10 GT	Pancing Ulur	-
< 10 GT	Purse Seine	-	< 10 GT	Purse Seine	-
10 - 30 GT	Purse Seine	9	10 - 30 GT	Purse Seine	-
10 - 30 GT	Pancing Ulur	19	10 - 30 GT	Pancing Ulur	-
> 30 GT		-	> 30 GT		-

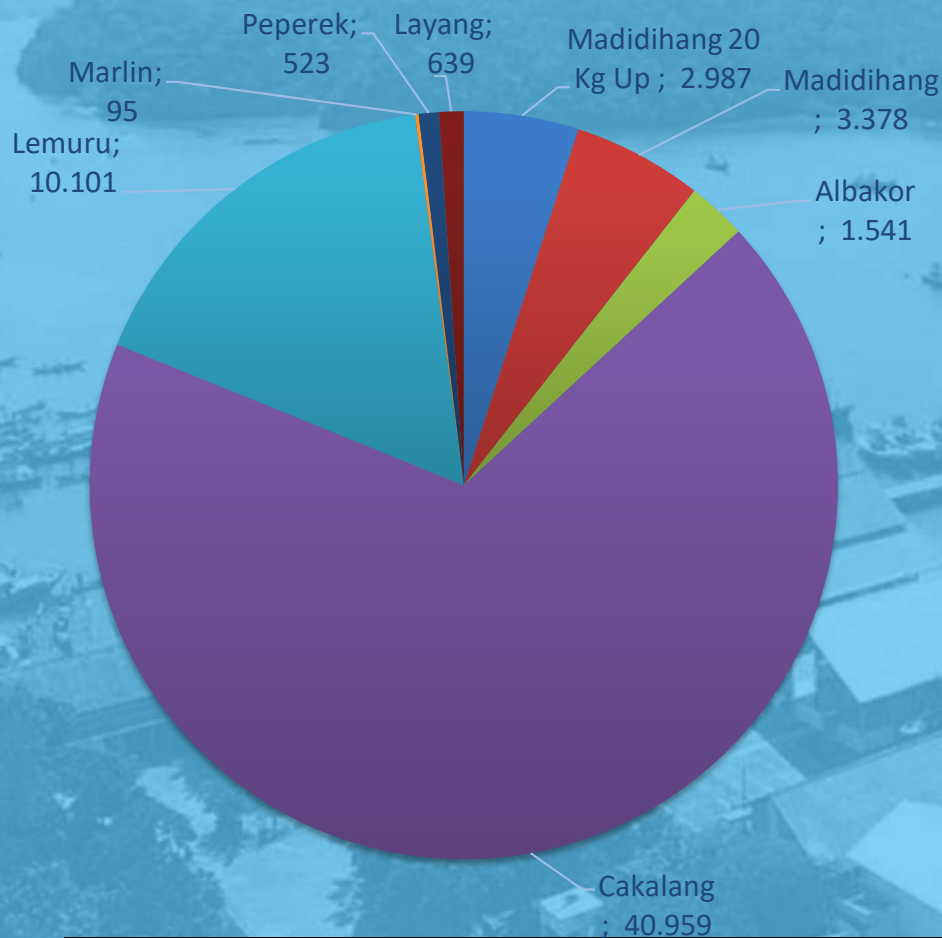


Unit Pelaksana Teknis Pelabuhan Perikanan Pantai Pondokdadap Malang

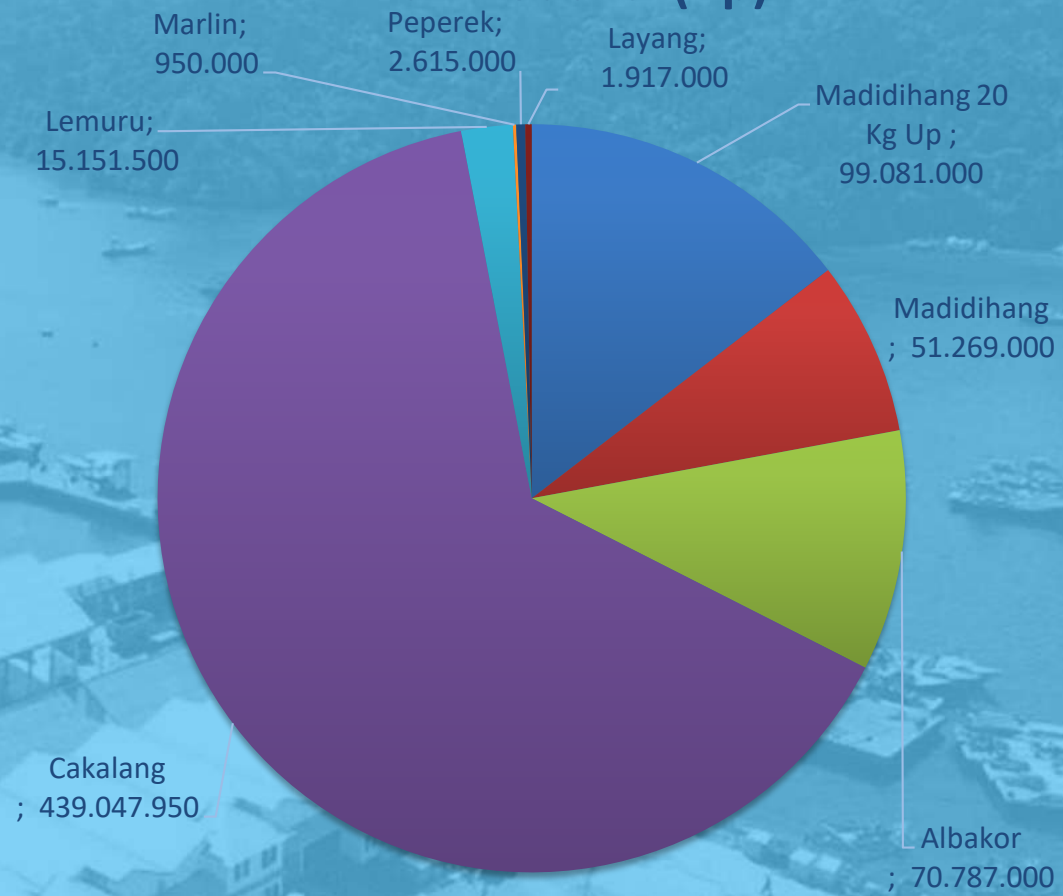
Minggu, 7 Juli 2019

Ringkasan Informasi Data Produksi Perikanan Harian

Volume Produksi (Kg)



Nilai Produksi (Rp)



Volume Produksi dari tanggal 1 Januari 2019 sampai 7 Juli 2019 mencapai **3.983.389 Kg**, dengan nilai produksi mencapai **Rp 45.979.792.750**

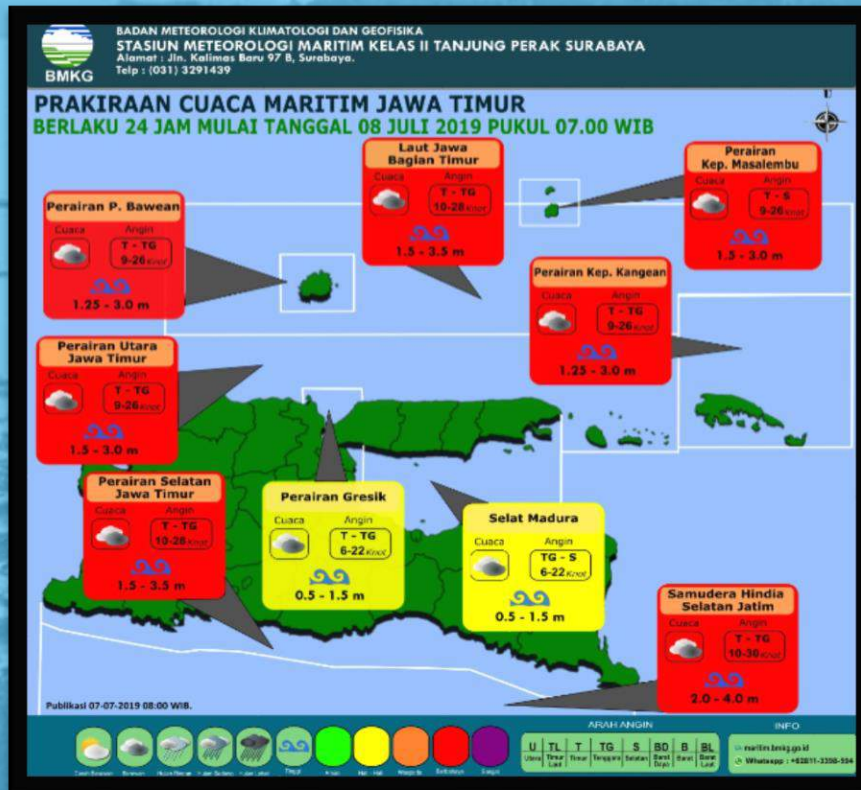


Unit Pelaksana Teknis Pelabuhan Perikanan Pantai Pondokdadap Malang

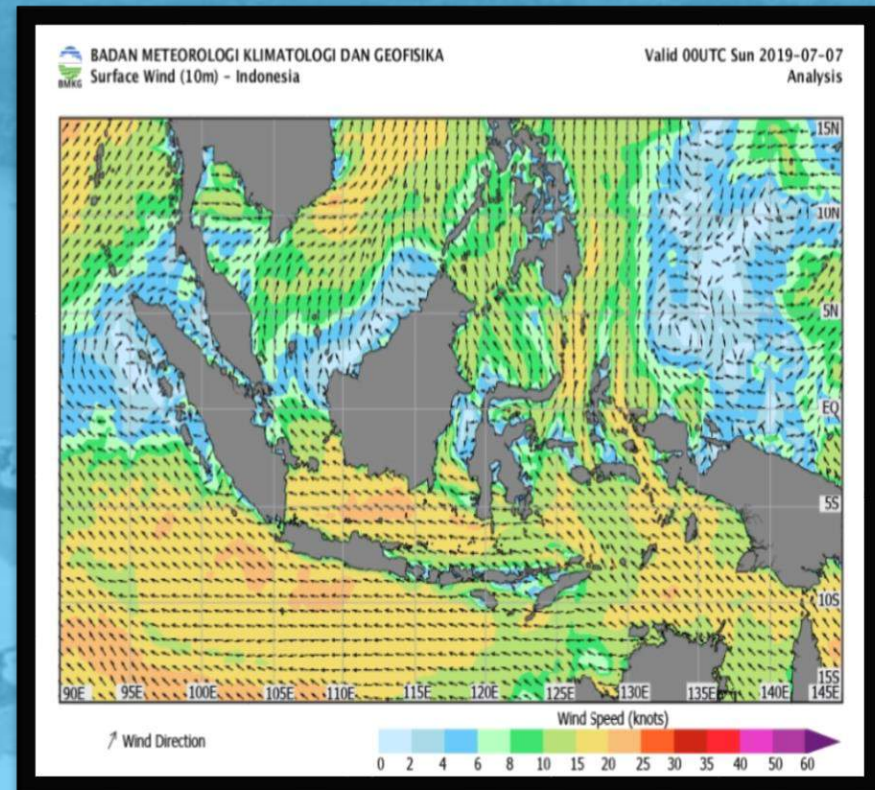
Minggu, 7 Juli 2019

Ringkasan Informasi Data Produksi Perikanan Harian

Perkiraan Cuaca



Arah Angin



Informasi Prakiraan Cuaca Pada Tanggal 8 Juli 2019. di Perairan Laut Samudera Hindia Selatan Jawa Timur Dengan Prakiraan Cuaca Cerah Berawan, Arah Angin Timur-Tenggara, Kecepatan Angin 30 Knots, Tinggi Gelombang 2 – 4 meter, Dengan Rata-rata Tinggi Gelombang Mencapai 3 Meter



Unit Pelaksana Teknis Pelabuhan Perikanan Pantai Pondokdadap Malang

Minggu, 7 Juli 2019

Ringkasan Informasi Data Produksi Perikanan Harian

No.	Nama Kapal	Jenis Alat Tangkap	Jenis Ikan	Volume (Kg)	Harga (Rp./Kg)	Nilai Produksi (Rp.)
1	MANDALA	PURSE SEINE	LEMURU	598	1.500	897.000
2	JAYA ABADI	PURSE SEINE	LEMURU	1.124	1.500	1.686.000
3	SURYA	PURSE SEINE	LEMURU	177	1.500	265.500
4	SAMBUNG	PURSE SEINE	LEMURU	254	1.500	381.000
5	TERANG 01	PURSE SEINE	LEMURU	7.598	1.500	11.397.000
6	TIGER	PURSE SEINE	LAYANG	315	3.000	945.000
7	SUMBER REJEKI	PURSE SEINE	LAYANG	174	3.000	522.000
8	JAYA ABADI	PURSE SEINE	LAYANG	150	3.000	450.000
9	LALAPO	PURSE SEINE	LEMURU	350	1.500	525.000
10	RAHUL	PANCING ULUR	CAKALANG	630	3.000	1.890.000
			CAKALANG	2.313	5.000	11.565.000
11	SARINAH 02	PANCING ULUR	MADIDIHANG	226	15.000	3.390.000
			ALBAKOR	279	46.000	12.834.000
			CAKALANG	527	6.500	3.425.500
			CAKALANG	197	4.000	788.000
			CAKALANG	675	8.000	5.400.000
			CAKALANG	1.679	13.250	22.246.750



Unit Pelaksana Teknis Pelabuhan Perikanan Pantai Pondokdadap Malang

Minggu, 7 Juli 2019

Ringkasan Informasi Data Produksi Perikanan Harian

No.	Nama Kapal	Jenis Alat Tangkap	Jenis Ikan	Volume (Kg)	Harga (Rp./Kg)	Nilai Produksi (Rp.)
12	AN 03	PANCING ULUR	MADIDIHANG	70	14.000	980.000
			ALBAKOR	72	47.000	3.384.000
			CAKALANG	87	10.000	870.000
			CAKALANG	575	8.500	4.887.500
			CAKALANG	2.316	13.000	30.108.000
13	HERSA	PANCING ULUR	MADIDIHANG	20	50.000	1.000.000
			MADIDIHANG	37	30.000	1.110.000
			MADIDIHANG	190	13.000	2.470.000
			ALBAKOR	73	47.600	3.474.800
			CAKALANG	213	10.000	2.130.000
			CAKALANG	212	7.500	1.590.000
			CAKALANG	1.396	13.000	18.148.000
14	AS 01	PANCING ULUR	MADIDIHANG	212	18.000	3.816.000
			CAKALANG	202	13.500	2.727.000
			CAKALANG	102	11.000	1.122.000
			CAKALANG	778	10.000	7.780.000
			CAKALANG	1.511	12.700	19.189.700



Unit Pelaksana Teknis Pelabuhan Perikanan Pantai Pondokdadap Malang

Minggu, 7 Juli 2019

Ringkasan Informasi Data Produksi Perikanan Harian

No.	Nama Kapal	Jenis Alat Tangkap	Jenis Ikan	Volume (Kg)	Harga (Rp./Kg)	Nilai Produksi (Rp.)
15	WR 01	PANCING ULUR	MADIDIHANG	25	50.000	1.250.000
			MADIDIHANG	49	56.000	2.744.000
			MADIDIHANG	112	6.000	672.000
			MADIDIHANG	189	18.000	3.402.000
			ALBAKOR	36	47.000	1.692.000
			CAKALANG	256	7.000	1.792.000
			CAKALANG	313	10.000	3.130.000
			CAKALANG	1.307	13.000	16.991.000
16	PUTRA MANDIRI	PANCING ULUR	MADIDIHANG	1.141	19.000	21.679.000
			MADIDIHANG	618	19.000	11.742.000
17	DOA SUCI	PANCING ULUR	MADIDIHANG	67	15.000	1.005.000
			CAKALANG	115	6.000	690.000
			CAKALANG	205	13.000	2.665.000
			CAKALANG	1.481	10.000	14.810.000
			CAKALANG	1.337	9.000	12.033.000
18	MJ	PANCING ULUR	MADIDIHANG	399	8.000	3.192.000
			CAKALANG	196	5.000	980.000
			PEPEREK	523	5.000	2.615.000



Unit Pelaksana Teknis Pelabuhan Perikanan Pantai Pondokdadap Malang

Minggu, 7 Juli 2019

Ringkasan Informasi Data Produksi Perikanan Harian

No.	Nama Kapal	Jenis Alat Tangkap	Jenis Ikan	Volume (Kg)	Harga (Rp./Kg)	Nilai Produksi (Rp.)
19	AVALDI	PANCING ULUR	ALBAKOR	58	45.000	2.610.000
			CAKALANG	1.771	13.500	23.908.500
20	SARINAH 01	PANCING ULUR	MADIDIHANG	39	45.000	1.755.000
			MADIDIHANG	30	55.000	1.650.000
			MADIDIHANG	301	17.000	5.117.000
			ALBAKOR	349	46.000	16.054.000
			CAKALANG	426	7.000	2.982.000
			CAKALANG	1.094	13.000	14.222.000
21	WR 03	PANCING ULUR	MADIDIHANG	110	55.000	6.050.000
			MADIDIHANG	47	14.000	658.000
			ALBAKOR	116	47.000	5.452.000
			CAKALANG	591	9.000	5.319.000
			CAKALANG	106	10.000	1.060.000
			CAKALANG	551	5.000	2.755.000
			CAKALANG	1.020	13.000	13.260.000



Unit Pelaksana Teknis Pelabuhan Perikanan Pantai Pondokdadap Malang

Minggu, 7 Juli 2019

Ringkasan Informasi Data Produksi Perikanan Harian

No.	Nama Kapal	Jenis Alat Tangkap	Jenis Ikan	Volume (Kg)	Harga (Rp./Kg)	Nilai Produksi (Rp.)
22	DIVAL 03	PANCING ULUR	MADIDIHANG	66	56.000	3.696.000
			MADIDIHANG	90	20.000	1.800.000
			ALBAKOR	61	47.200	2.879.200
			CAKALANG	95	13.000	1.235.000
			CAKALANG	385	12.000	4.620.000
23	DUA PUTRI 02	PANCING ULUR	MADIDIHANG	209	6.000	1.254.000
			MADIDIHANG	189	16.000	3.024.000
			ALBAKOR	56	30.000	1.680.000
			ALABKOR	281	47.000	13.207.000
			CAKALANG	887	9.000	7.983.000
			CAKALANG	1.021	13.000	13.273.000
24	BINTANG TIMUR 42	PANCING ULUR	CAKALANG	522	13.000	6.786.000
			CAKALANG	745	10.000	7.450.000
			CAKALANG	621	12.000	7.452.000
			CAKALANG	3.150	7.000	22.050.000



Unit Pelaksana Teknis Pelabuhan Perikanan Pantai Pondokdadap Malang

Minggu, 7 Juli 2019

Ringkasan Informasi Data Produksi Perikanan Harian

No.	Nama Kapal	Jenis Alat Tangkap	Jenis Ikan	Volume (Kg)	Harga (Rp./Kg)	Nilai Produksi (Rp.)
25	CIPTO	PANCING ULUR	MADIDIHANG	191	19.000	3.629.000
			CAKALANG	196	8.000	1.568.000
			CAKALANG	491	12.500	6.137.500
			CAKALANG	100	12.000	1.200.000
			CAKALANG	529	10.000	5.290.000
			CAKALANG	2.507	12.500	31.337.500
26	HARISKA	PANCING ULUR	MADIDIHANG	74	56.000	4.144.000
			MADIDIHANG	94	45.000	4.230.000
			MADIDIHANG	20	24.000	480.000
			CAKALANG	530	13.000	6.890.000
			CAKALANG	3.191	14.000	44.674.000
			MARLIN	95	10.000	950.000



Unit Pelaksana Teknis Pelabuhan Perikanan Pantai Pondokdadap Malang

Minggu, 7 Juli 2019

Ringkasan Informasi Data Produksi Perikanan Harian

No.	Nama Kapal	Jenis Alat Tangkap	Jenis Ikan	Volume (Kg)	Harga (Rp./Kg)	Nilai Produksi (Rp.)
27	XL	PANCING ULUR	MADIDIHANG	72	30.000	2.160.000
			MADIDIHANG	119	40.000	4.760.000
			MADIDIHANG	273	56.000	15.288.000
			MADIDIHANG	168	19.000	3.192.000
			MADIDIHANG	379	23.000	8.717.000
			MADIDIHANG	85	15.000	1.275.000
			ALBAKOR	160	47.000	7.520.000
			CAKALANG	252	13.000	3.276.000
			CAKALANG	1.427	11.000	15.697.000
28	SL	PANCING ULUR	MADIDIHANG	271	56.000	15.176.000
			MADIDIHANG	183	21.000	3.843.000
			CAKALANG	128	13.000	1.664.000
Total				60.223		680.818.450